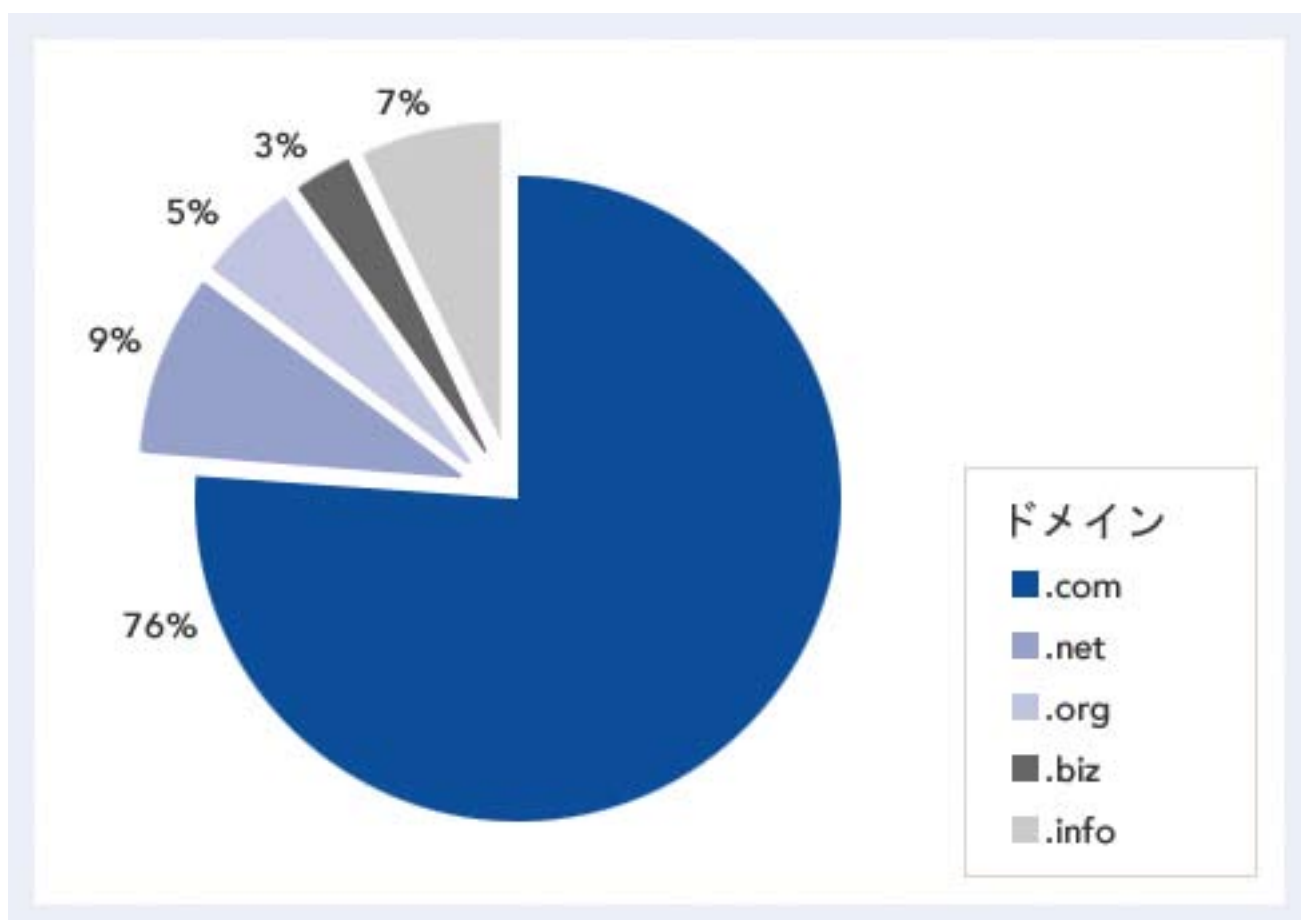


2008年度

ドメインセカンダリーマーケットに関する市場調査

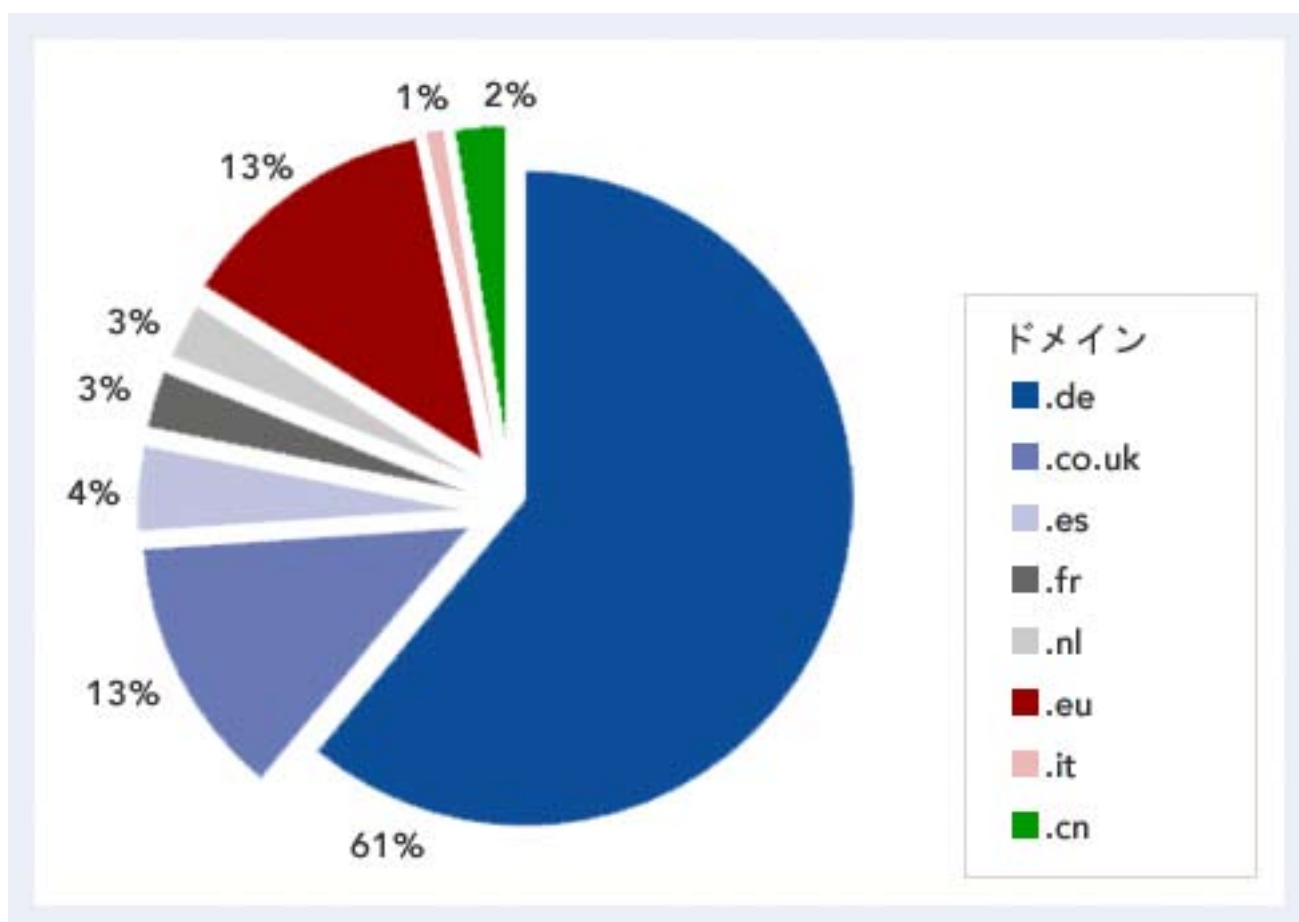
1. 販売されたトップレベルドメイン(gTLD)の割合

2008年も昨年度同様、.comは弊社において最も取引されたTLDであり、全体の76%を占める結果となりました。第二位は.net の9%、そして.infoの7%です。



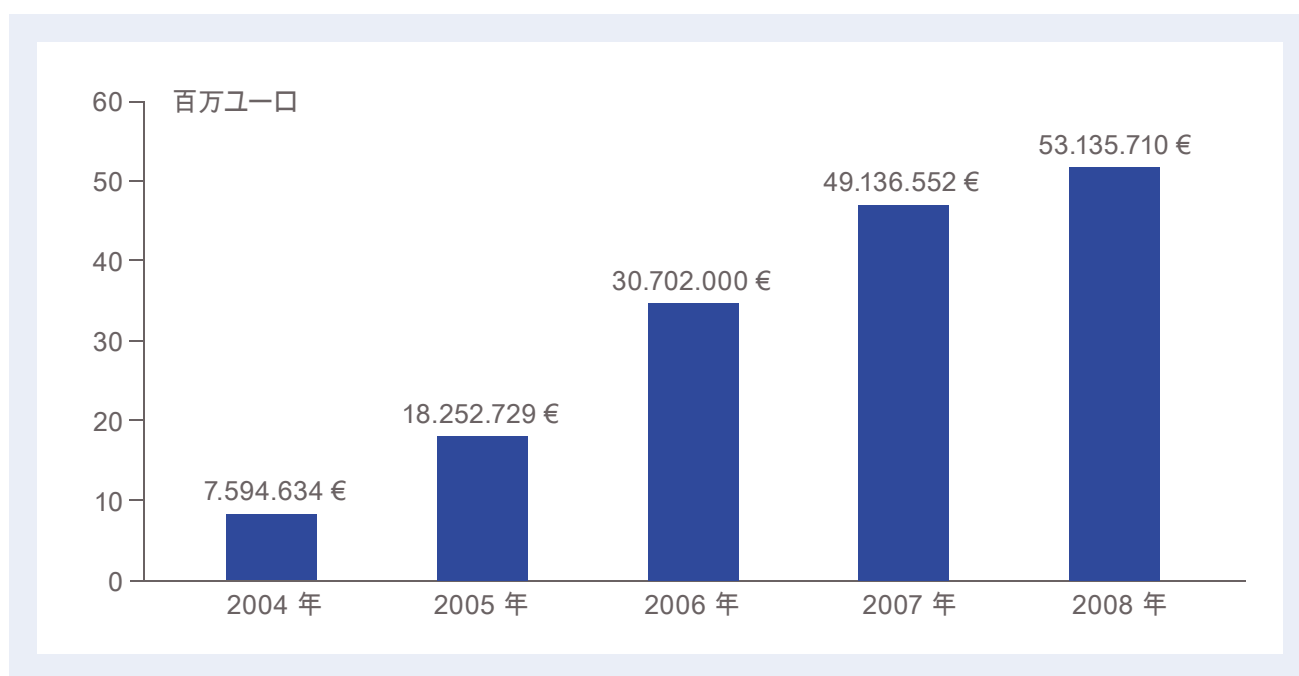
2. 国別コードトップレベルドメイン(ccTLD)売上件数の割合

国別コードトップレベルドメインでは、ドイツの国別コード.de が2008年の最大売上件数となりました。イギリスの国別コードco.ukは前年度と比較して57 %増となり、Sedoのマーケットプレイスでは.euに並ぶ2番目の最多売上件数となりました。



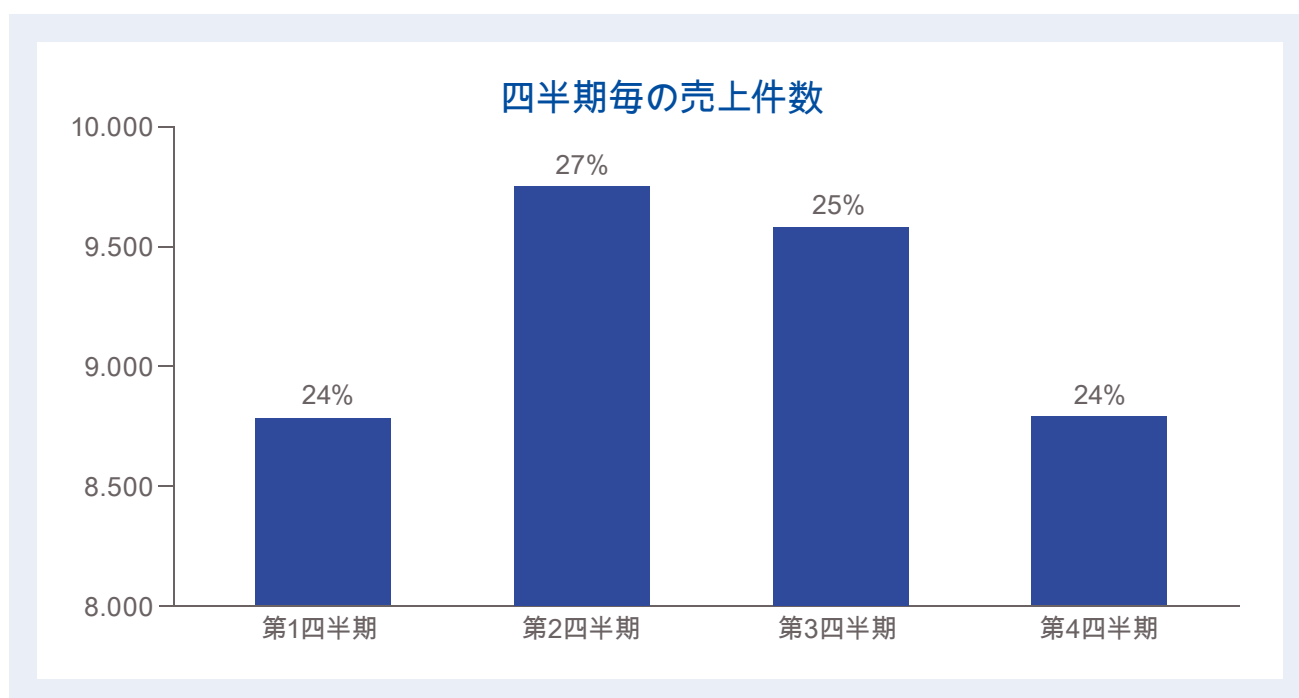
3. 2004年 から 2008年の売上高比較

2008 年でSedoのマーケットプレイスにより移管された売上高は53.135.710 ユーロとなり、昨年度と比較すると8 % 増となりました。



4. 四半期毎の2008年度売上件数

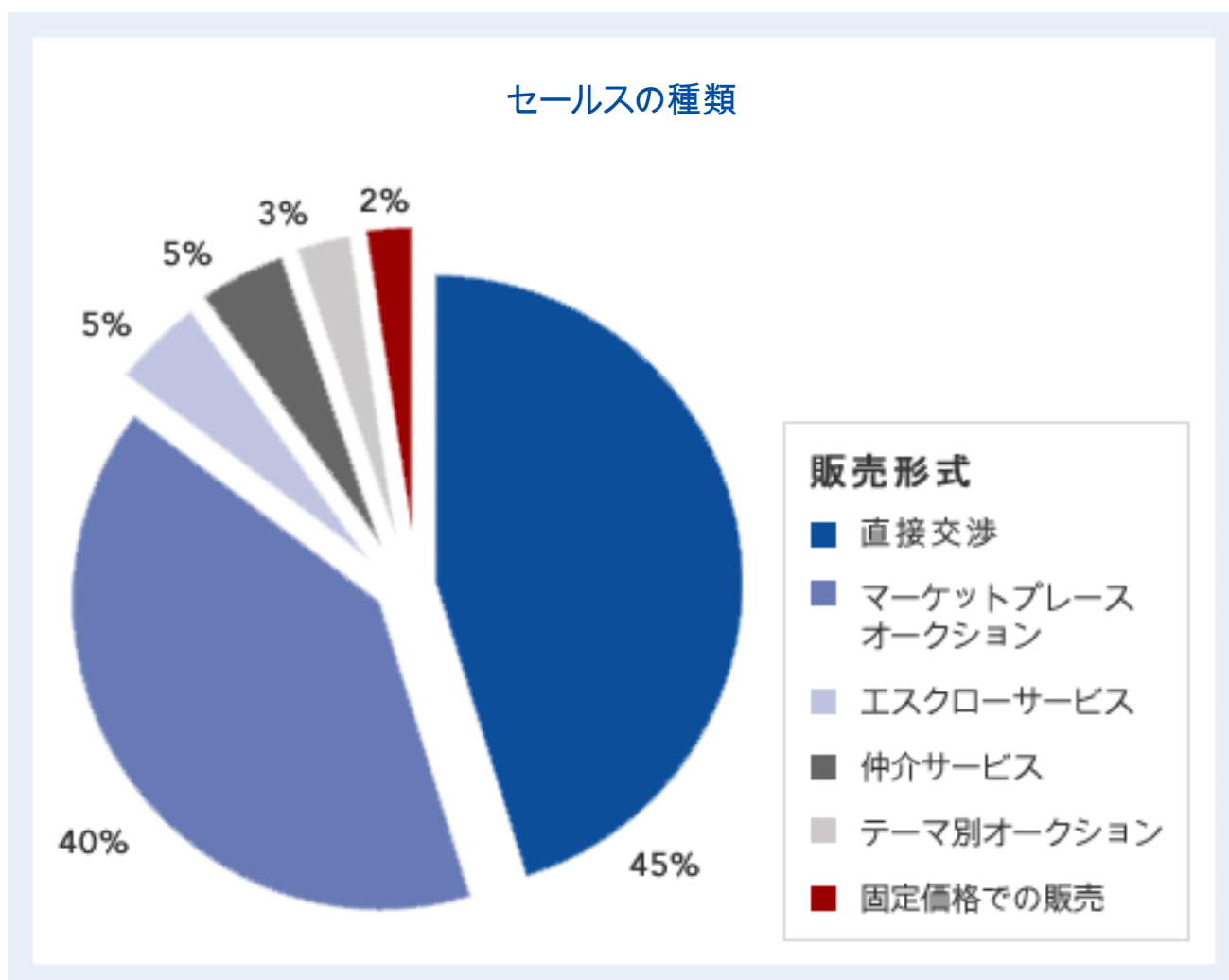
2008年終盤の経済危機の影響により、四半期売上件数は8754件となり、第四半期に減少が見られました。第二四半期の9727件の最多売上件数となりました。



5. ドメインセールの種類

Sedo のドメイン売買にはいくつかの方法があります。

- a) システムでのユーザ同士の直接交渉
- b) Sedoの外部で商談を成立させた場合のエスクローサービスの利用
- c) セラーがマーケットプレイスでバイヤーとの交渉した後開始するパブリック・オークション
- d) GreatDomainsのプレミアムオークション又は仲介サービスで同意したテーマ別オークション
- e) ドメイン仲介サービス
- f) マーケットプレイスでの固定価格による販売



6. 販売件数と価格の比較(gTLDs)

2007年度と比較して2008年度は売上件数において22%減となった.biz 以外の全てのgTLDで増加が見られましたが、平均価格が全てのgTLDにおいて減少しています。
.com (-50%)、.net (-18%)、.org(-36%)、.biz (-30%)、.info (-23%)

TLD	2007年 販売件数	2008年 販売件数	2007年度 総売上高 (ユーロ)	2008年度 総売上高 (ユーロ)	2007年度 平均販売価格 (ユーロ)	2008年度 平均販売価格 (ユーロ)
.com	12.417	17.643	42.429.455	29.985.253	3417	1700
.net	1484	2080	2.055.424	2.374.503	1385	1142
.org	815	1301	1.078.056	1.095.881	1323	842
.biz	469	368	359.957	197.271	767	536
.info	1111	1599	825.637	911.714	743	570

7. 売上件数と価格の比較(ccTLDs)

1305件販売された.deの売上高2.872.234 ユーロに続くccTLDは.co.uk です。
.de、.at および.frの平均価格が増加したのに対し、.ch、.es、.co.uk および .eu の平均価格は減少しています。.fr の平均価格はccTLDの中最高の2846 ユーロとなり、それに続く .co.uk の平均価格が2201 ユーロとなりました。

TLD	2007年 販売件数	2008年 販売件数	2007年度 総売上高 (ユーロ)	2008年度 総売上高 (ユーロ)	2007年度 平均販売価格 (ユーロ)	2008年度 平均販売価格 (ユーロ)
.de	4954	6159	5.036.102	7.207.138	1017	1170
.at	356	346	276.132	374.523	776	1082
.ch	160	186	198.503	201.331	1241	1082
.es	323	427	1.017.702	736.164	3151	1724
.co.uk	832	1305	3.839.361	2.872.234	4615	2201
.fr	149	290	258.556	825.370	1735	2846
.eu	1598	1303	1.542.561	1.138.649	965	874

8. 2008 年度トップセールス

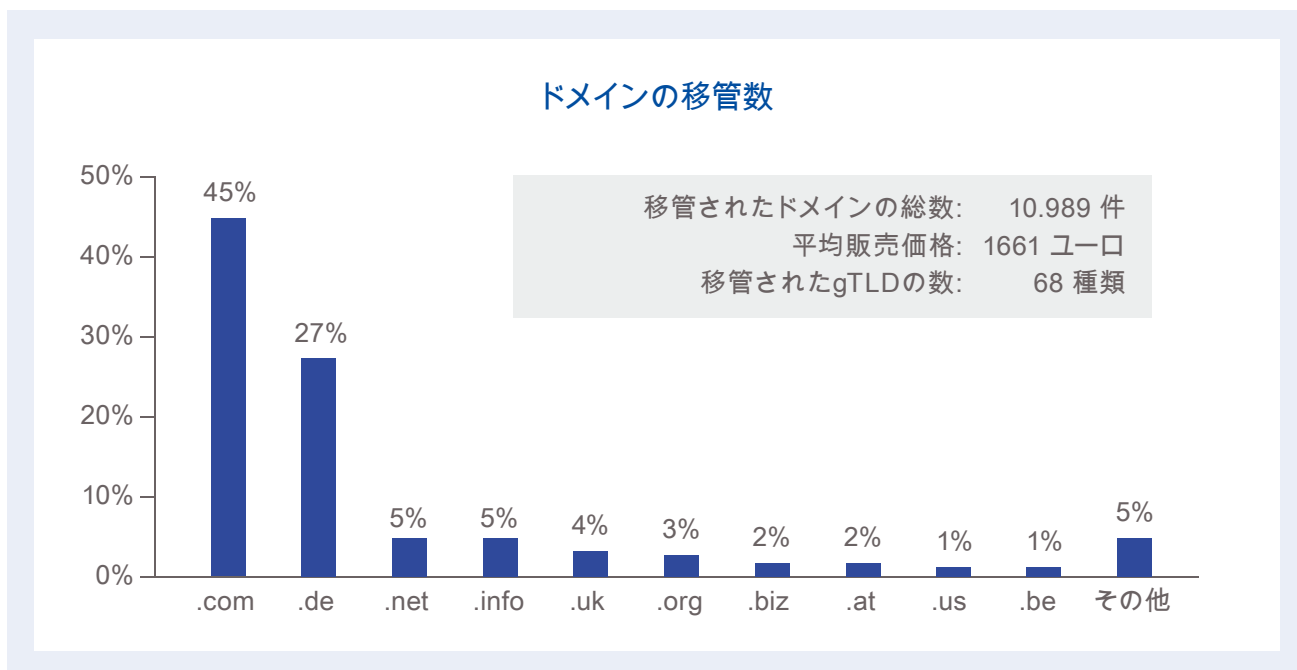
今年度は初めてccTLDが高額販売トップ10の一位を記録しました。ドイツのクレジットに当たるkredit.deの取引価格は1,176,672ドル * でした。Sedoにて販売された58 % の取引が公開されており、42%がセラーまたはバイヤーの事情により、機密扱いとなっています。2007年度の公開率32 %と比較すると明確な変化が見られます。この公開率の成長は、Sedoの公開型オークションという販売形式に起因していることが考えられます。

2007 年度		2008 年度	
ドメイン名	価格	ドメイン名	価格
chinese.com	\$1,100,000	kredit.de	\$1,176,672 *
li.com	\$500,000	invest.com	\$1,015,000
gibraltar.com	\$360,000	printer.com	\$650,000
team.com	\$300,000	villas.com	\$478,149 **
ahl.com	\$207,500	tell.com	\$400,000
masculin.com	\$201,540	lowfare.com	\$365,000
chinese.net	\$180,000	banners.com	\$360,000
zimbabwe.com	\$130,000	770.com	\$350,000
supernatural.com	\$125,000	sc.com	\$300,000
vn.com	\$100,000	triplecreditreport.com	\$260,000

*元の価格 892.500 ユーロ

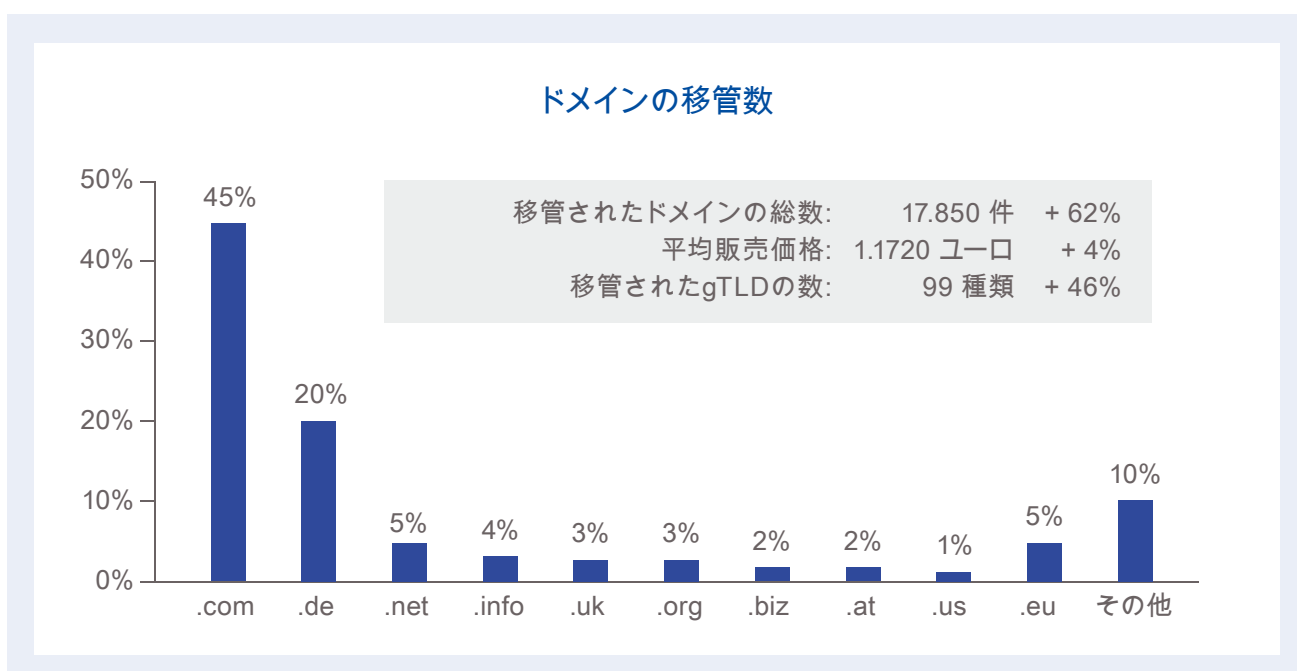
** 元の価格 350.000ユーロ

9. Sedoにおけるドメインの移管数 TLD – 2005年度



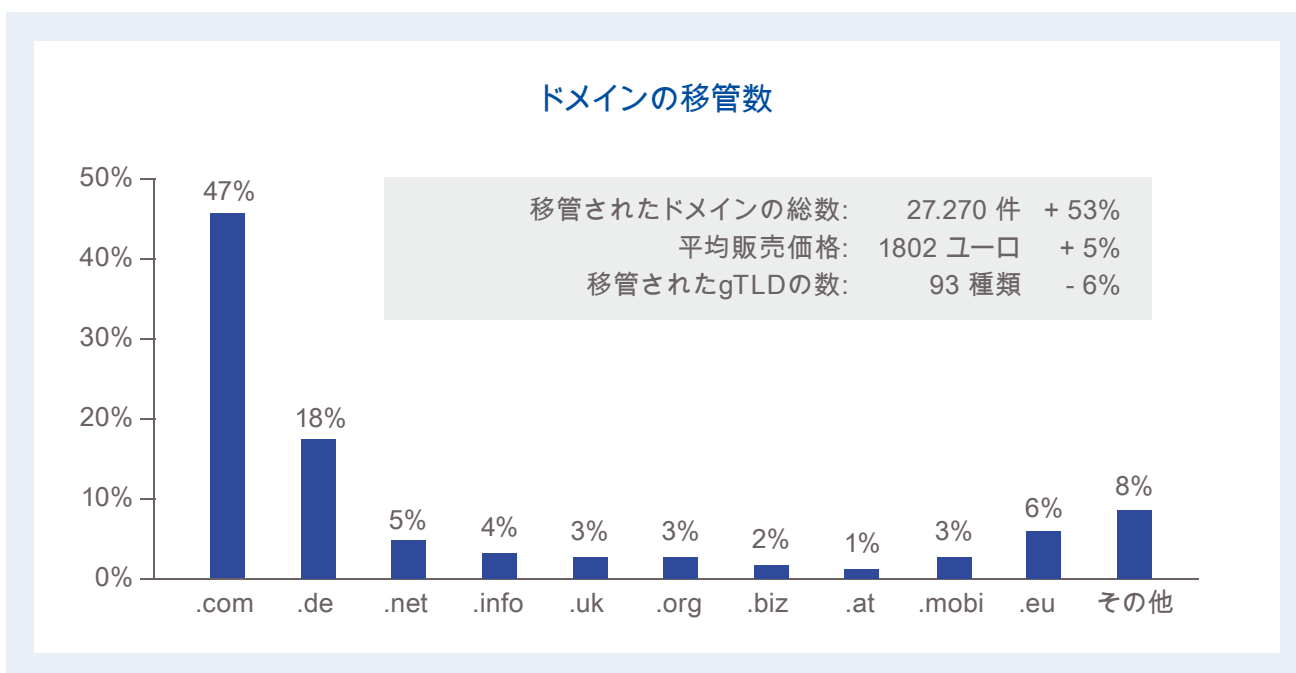
10. Sedoにおけるドメインの移管数 TLD – 2006年度

2006年は移管されたドメインの件数が前年度と比較し、62%増加しました。平均販売価格は4%増となりました。移管されたTLDの数は46%と顕著な増加が見られました。これは、多くの国が移管に関する規制を緩和した事による結果だ予想されます。さらに、多くの新しいTLDが承認され使用可能となりました。



11. Sedoにおけるドメインの移管数 TLD – 2007年度

前年度と比較すると2007年の移管件数は53 % 増、また平均販売価格は5 % 増となりました。その反面移管されたTLDの数は6 % 減となりました。これは、2007年度に特定のgTLDに焦点が当てられたことに起因するものです。



12. Sedoにおけるドメインの移管数 TLD – 2008年度

2008年度は.com が最多売上件数を誇る一方、その他のTLD.info、.org、および.org に並んで.ukドメインがccTLDの中でも世界的な信頼を獲得しました。

