



# 概説書

(ライト・スタンダード・プロフェッショナル・エンタープライズ 各エディション共通)

2010年7月12日

エコノス株式会社

# 目次

1. はじめに	3
2. ListAのソリューション(マンガ)	4
3. エディションについて	5
4. インストール	6
5. 操作画面	7
6. 基本操作	8
7. 各種ツール	10
ハウスリストツールの説明	11
チェックツールの説明	12
電話帳検索	13
処理速度について	14
8. その他	15
バージョン情報の見方について	16
設定について / アンインストールについて	17

# はじめに

### リスタとは・・・

これまでは、iタウンページからリストを作成したり、決まったWebサイトの情報をダウンロードするソフトしかありませんでした。それに対して、リスタはWeb全体から御社にとって有効な情報を自由にリストアップすることができます。これまでになかった自動リスト作成ソフトです。

### リスタの特徴

1. 自由なキーワードでWeb全体から関連する企業リストを作成できます。
2. キーワード設定、検索詳細設定などにより検索できる情報(企業リスト)の自由度は高く、検索内容は「無限大」。
3. 特定のWebサイトからのみリストアップすることも可能です。
4. 業種・地域別に企業リストを作成できます。
5. 御社のハウスリストに業種・FAX・Mailを追加するなどできます。
6. リストのクリーニング、チェック機能が充実しています。
7. 多彩な機能を併用することで付加価値の高い御社だけのオリジナルリストをオンデマンドで作成できます。

### こんな方におすすめ

新規開拓の為の営業用(郵送DM・FAXDM・MailDM・テレマ・その他)リストが欲しい。

業種だけでなく自由なキーワードで営業用リストを作成したい。

ハウスリスト(自社保有リスト)をもっと有効に活用したい。

クレームや迷惑メール防止の法律に抵触せず安心してFAXDM、MailDMを送信したい。

DMの無駄打ちを極力省いて費用対効果をUPさせたい。

# ソリューション



# ListA Features Guide

## 自動リスト作成ソフト ListA - 機能及び料金 -

DMも営業も「リスト」から。  
効果的な「リスト」が御社のDM、営業、新規開拓を成功へと導きます！  
**リスタ**があれば、どんなリストも自由自在、自動的に作成できます。

【リスタの機能】	
検索数	検索上限数。
範囲設定	webを隔々まで検索する為の検索範囲設定(1~9999)。
深度設定	webを隔々まで検索する為の検索深度設定(1~100)。
除外件数	検索精度を向上させるための設定。
おまかせ検索	あらゆるキーワードに対応し検索できる最適設定。
詳細検索	検索対象をさらに効率的に絞り込む為の設定機能。
FAX検索	350万件のFAXDBとweb検索からFAX番号を付加。
Mail検索	web上に掲載の企業mailアドレスを付加。
【オプションツール】 既存の顧客リスト・営業用リストの価値を格段にUPする便利なツール類。	
FAXDB検索	お持ちのハウスリストの電話番号に対してFAXを探し出して付加。
リストクリーニング	お持ちのハウスリストの電話番号からその有無をチェック。
業種プラス	お持ちのハウスリスト(既存リスト)に業種を追加。
Mail/URLプラス	お持ちのハウスリスト(既存リスト)にMailアドレスとURLを追加。
FAXチェック	クレームFAX番号 <sup>※1</sup> かどうかをチェック。
Mailチェック	メールDMを送信してはいけないアドレスをチェック。
電話帳検索	業種とエリアからweb電話帳を検索し(企業)リストを作成。
追加ライセンス	追加ライセンス。
【ご利用料金】	3ヶ月コース 円/月(税込) (期間合計)
	12ヶ月コース 円/月(税込) (期間合計)

## 自動リスト作成ソフト リスタ 5つのエディション


Trial Edition トライアル	Light Edition ライト	Standard Edition スタンダード	Professional Edition プロフェッショナル	Enterprise Edition エンタープライズ
無料試用版	キーワード検索のみの廉価版	高度な検索が可能	件数充実	ヘビーユーザー商用使用向け
20件/回	12万件/年	36万件/年	72万件/年	無制限
	✓	✓	✓	✓
✓	✓	✓	✓	✓
✓	✓	✓	✓	✓
✓	✓	✓	✓	✓
✓ <sup>※1</sup>	✓	✓	✓	✓
	✓	✓	✓	✓
	✓	✓	✓	✓
	✓	✓	✓	✓
	✓	✓	✓	✓
	✓	✓	✓	✓
	✓	✓	✓	✓
	✓	✓	✓	✓
0円	8,000 (24,000)	12,000 (36,000)	16,000 (48,000)	-
	5,000 (60,000)	8,000 (96,000)	12,000 (144,000)	お問い合わせください

※1 Webからのみ検索し、データベース検索は無し。 ※2 過去にクレームや配信停止依頼のあったFAX番号16万件をブラックリストとしてロク化したもの。 \*2年以上の長期契約金につきましてはお問い合わせください。 \*料金及び内容は予告なく変更することがございます。


# インストール

## 1 インストール

### ① CDから



・CDをセットするとインストーラーが起動します。後は画面の指示に従ってセットアップしてください。



・自動インストールが動かない場合はCDのsetup.exeをダブルクリックしてください。

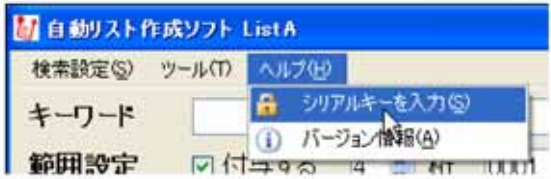
### ②ダウンロードファイルから

- 動作に必要なファイル
  - (1) Windows Installer 3.1  
すでにインストールされている場合が多い。
  - (2) .NET Framework 3.5 SP1
  - (3) .NET Framework 3.5 SP1日本語 Language Pack
- リスタ本体
 

(4) Setup.exe	初回インストール時のみ
(5) SetupMini.exe	更新時用


【動作環境】 注意：Windows2000 は非対応  
 OS：Microsoft WindowsXP(SP2以降)/ Vista / 7(32bit/64bit)  
 CPU：Pentium4 以上 HD：1GB 以上の空き容量 メモリ：512MB 以上

## 2 認証



・シリアルキーを入力すると認証の表示が出ます。(コピー&ペーストをおすすめします)  
 再起動すると試用版が製品版として動作します。  
 入力のない場合は試用版となります。

## 3 スタート



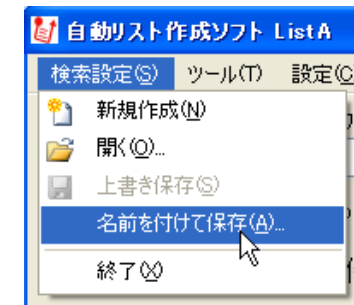
・スタートボタン→プログラム(P)よりスタートします。

# 操作画面

## 操作画面



【検索設定(S)】について



検索設定をそのまま【名前を付けて保存(A)】で保存することができます。また、保存している設定を【開く(O)】で呼び出すことができます。

# 基本操作

## キーワード

ここに検索キーワードを入力します。

左窓で半角スペースで複数キーワードの and 検索が可能です。(例) 居酒屋 東京都

右窓では or 検索が可能です。(例) web 制作 ホームページ作成

## 範囲設定

検索の範囲を設定できます。検索に時間を要する場合など、0001～1000、1001～2001 というように分割して少しずつ検索することができます。抽象的ですが、桁数については検索の網の目の多さとお考え下さい。01～99 など桁数を少なくすることで粗い網の目で大雑把な検索が可能となります。

## 深度設定

上記範囲設定に対して検索件数(深度)の設定が最大 100 件迄できます。網の目一つごとにどれだけ深く検索するかという概念です。数が多くなるほど深掘りができ件数を得られますが、ノイズ(キーワードと関係の薄い情報)が混入してくる可能性が増します。

## F A X 番号

ここにチェックを入れると、検索データに F A X 番号を付与して出力します。Web 掲載の F A X を優先して付与し、最後にデータベースから F A X を付与します。したがって、処理作業完了前にキャンセルなどで中断すると、データベースからの付与がなされず、F A X 番号はあまり付きません。また、無料試用版はデータベースを利用せず Web から収集のみですので F A X を付与できる件数は少なくなります。

### 除外件数

一覧やリンク集から誤情報の取得を防ぐための制限です。例えば、指定キーワードにヒットしたページが、企業一覧や電話帳の様式で、関連ない企業が多く連なっていたとしても、キーワードと同一ページにあるということで、リスト化してしまいます。そこで、同一ページ内に 10 件とか多くの企業情報が含まれる場合を除外してやることで、より検索の精度を上げることができます。

### 検索条件（おまかせ）

これを選択すると、企業情報をメインに取得するように最適化されたロジックで検索します。

### 検索条件（URL に含む文字列）

指定した文字列を含む URL からのみ検索します。例えば、「recruit」・「saiyo」といった文字列を入れた場合、企業の採用ページに特化した検索ができます。

### 検索条件（タイトルに含む文字列）

指定の文字列をページタイトルに含む企業のみをリスト化します。

### 検索条件（ドメインの指定）

特定サイトのドメイン例えば「r.gnavi.co.jp」（ぐるなびのドメイン）と入れると、ぐるなび掲載のお店に限定した検索ができます。

### 保存先

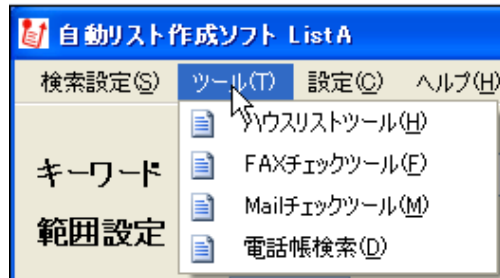
結果データの CSV ファイルの出力先及びファイル名をここで設定します。

（注意）試用版は 、 、 、 の機能が使えません。また、一回 20 件までの検索となります。

各種ツールを利用することで、リストを加工し様々な付加価値を加えることができます。

## 各種ツール

### 1. ツールの場所

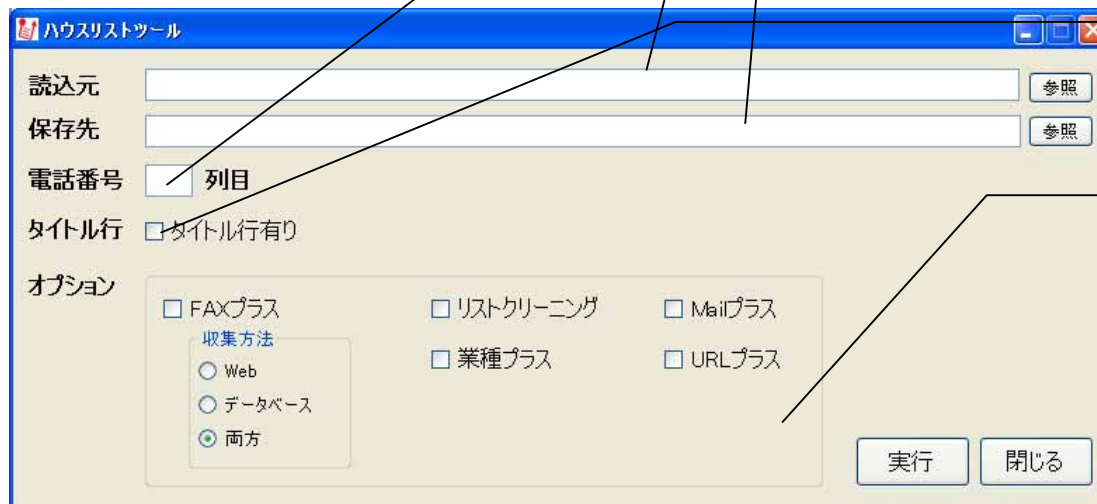


元となるリストファイル (CSV) を指定します。

加工後のファイル名と保存先を指定します。

元ファイルの電話番号が何列目かを指定します。

### 2. ハウスリストツール



元ファイルにタイトル行が有る場合はここにチェックを入れます。

付加されたいオプションにチェックを入れて実行ボタンをクリックします。複数同時選択可能ですが、処理速度が低減します。

# ListA Features Guide

---

## ハウスリストツールの説明

### FAXプラス

電話番号からFAX番号を探して付加します。webから探す場合と、弊社データベースサーバーから探す場合とを選択できます。両方選択の場合は、webを優先し残りをデータベースで補完することになります。もちろんすべてのFAXが付く訳ではありません。業種その他により付加率は異なりますが、3割～8割程度です。

### リストクリーニング

電話番号をキーにその企業データが活着ているかどうかをチェックします。web上の最新の電話帳DBより有無をチェックします。有りが「1」、無しが「0」のフラグが付きます。郵送DMなどのロス低減に効果的です。

### 業種プラス

業種を追加します。例えば、展示会来場者の名刺をデータ入力したような見込み客リストには業種は無いものですが、この機能を使うと、個々のデータに業種を付加できます。ターゲットの業種情報が判明することにより、より踏み込んだ営業戦略を企画することが可能となります。またDMを送りたくない業種を選別するなどできます。

### Mailプラス

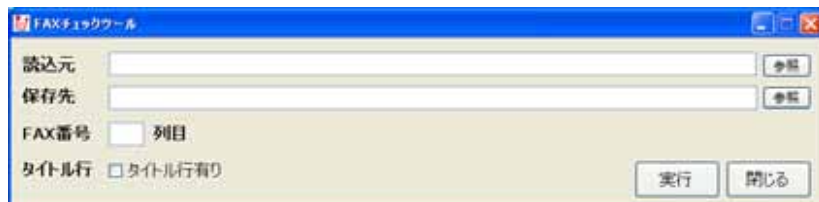
Mailアドレスをweb上から探し出し付加します。これにより、MailDMを行うことが可能となります。これまで郵送やFAXで資料送付していたところをMailに切り替えることで、送料や電話料金などを大幅に削減できます。ListA基本機能のキーワード検索に付随するMailアドレスとは異なった角度から探し出す為、一度ListA基本機能でキーワード検索した結果にさらに追加してMailアドレスを探したい場合にも有効です。同様に、電話帳検索機能で作成のリストに対してもMailアドレスを追加できます。

### URLプラス

URLをweb上から探し出し付加します。ターゲットの事業内容などをチェックできます。例えば、アウトバウンドのテレマを行う際に、このURLをハイパーリンク化し確認することで、より効果的な営業トークを可能にします。

## チェックツールの説明

### 3. FAXチェックツール



ハウスリストツールと同様にファイルを指定し実行します。過去にFAXDMに対するクレームや配信停止依頼のあったFAX番号16万件を弊社で独自にDB化しており、それとマッチング作業を行い、問題無いものを「0」、有るものを「1」とフラグを付加します。これにより安心してFAXDMを実施することができます。

### 4. Mailチェックツール



特定電子メール(DMメール)に関する最新の法律では、MailDMが可能なのは「web上にアドレスを公表する事業者」でかつ「特定電子メールの配信を拒否していない」相手に限定されています。そこで、そのMailアドレスがweb上に存在するか、かつ、配信拒否に関するキーワードが併記されていないか、この2点についてチェックするツールです。問題無いものを「0」、有るものを「1」とフラグを付加します。これにより安心してMailDMを実施することができます。

(但しMailアドレスが画像の場合探しきれずにフラグ「1」が付く等、正確にチェックできないこともあります。)

#### 【参考資料】

特定電子メールの送信の適正化に関する法律ポイント  
ホームページでのメールアドレス公表における特電法留意点  
特定電子メールの送信の適正化等に関する法律  
( 第3条4項オプトインの例外条項参照 )

<http://www.dekyo.or.jp/soudan/houritupoint/image/200812mlp.pdf>  
<http://www.dekyo.or.jp/soudan/houritupoint/address.html>  
<http://www.dekyo.or.jp/soudan/houritupoint/image/H21spamlaw.pdf>

注意) MailDMは上記法律を遵守して行ってください。送信時の留意点・注意事項など弊社までお気軽にお問合せください。

# ListA Features Guide

## 5. 電話帳検索 (web 電話帳の利用で業種と住所からリストを作成できます)

メイン画面

クリック

【重要】  
最初の使用時にこの再取得ボタンをクリックして業種及び住所の一覧を Web より取得してください。

業種選択画面(50音)

業種選択画面(分類一覧)

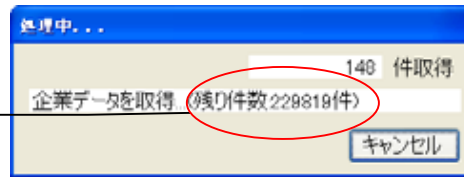
住所選択画面(都道府県別)

メイン画面から業種を選択し、次に住所を指定します。(いずれも複数選択可)メイン画面に戻り、保存先ファイルを指定し検索を実行します。業種分類一覧からも業種指定可能です。

# ListA Features Guide

## 【検索中画面】

残り件数（検索上限数に対する残り件数表示）



## 【終了表示】



## 【検索結果(例)】

## 検索(処理)速度について

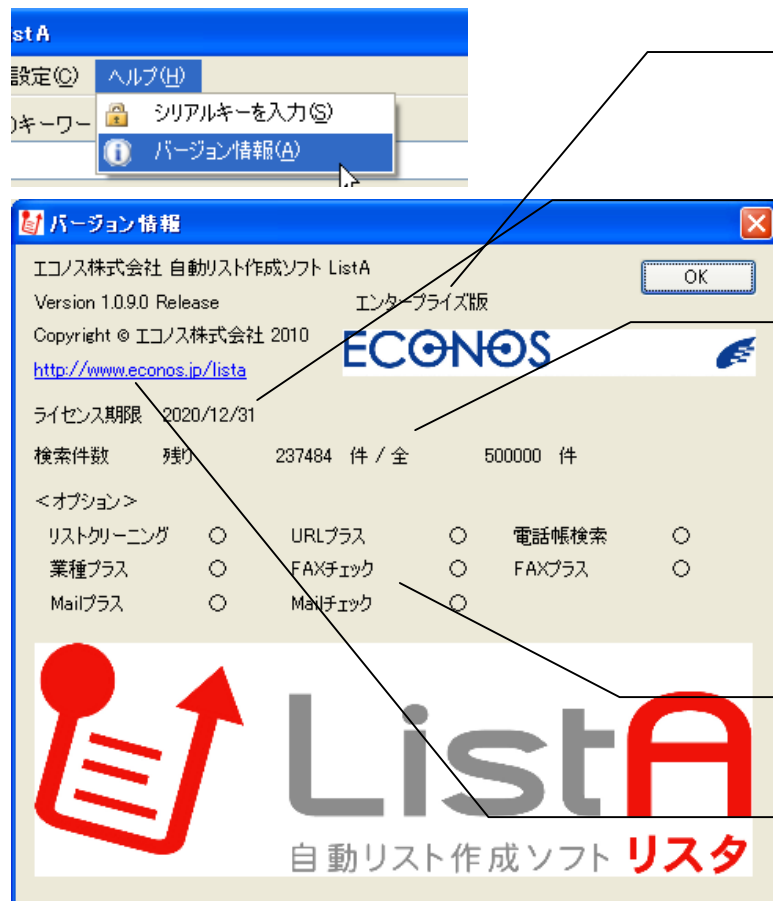
処理速度につきましては、回線速度、コンピューター有能力、検索設定条件などにより異なります。以下の表を目安にご参照ください。

検索(処理)件数	速度
数十件～数百件 / 1時間当り	遅
千件～数千件 / 1時間当り	中
1万件以上 / 1時間当り	速

検索(処理)種別	速度
ListA キーワード検索(おまかせ)	中
ListA キーワード検索(詳細)	中・遅
リストクリーニング	中・速
業種プラス	中
URL プラス / Mail プラス	遅
FAXチェック	速
Mail チェック	遅
電話帳検索	速
FAX プラス( DB のみ )	速
FAX プラス( Web+DB / Web )	中・遅

# その他

## バージョン情報の見方について



ライセンスのエディション名

ライセンスの有効期限(この日を過ぎると試用版に戻ります)

残り検索数/上限検索数 (上限件数に達すると試用版に戻ります)

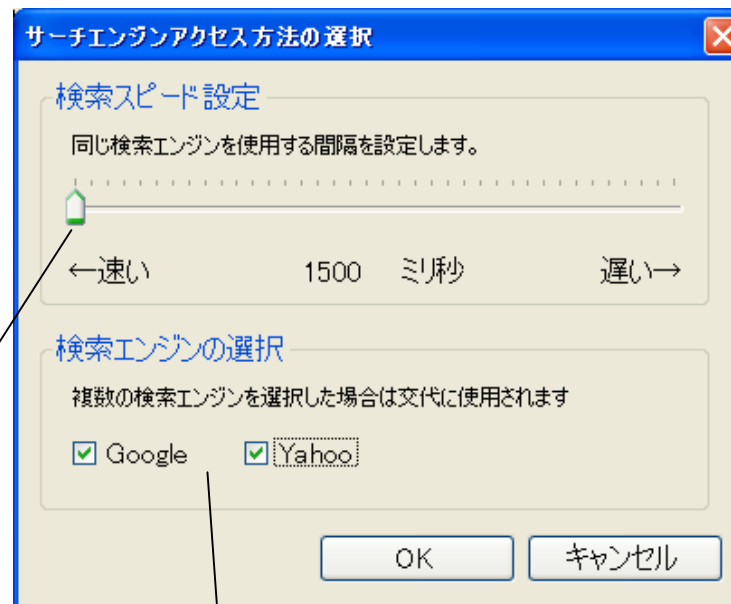

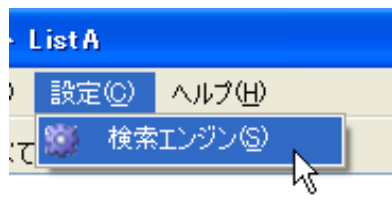
(注意) 検索件数について  
 件数カウントは、1つの処理ごとに1件となります。例えば、FAX番号が必要なケースで、まず「電話帳検索」ツールで1,000件リスト化したところ、1割の100件しかFAX番号がなかったため、「FAXプラス」ツールに残り900件をかけ、400件のFAX番号が付加できた。結果的に500件のFAX番号リストが収集できた。といった場合において、件数カウントは、最初の1,000件と次の900件の合計、1,900件となります。

利用できるオプションツールについて (付与が利用可)

ListA 案内サイト (最新情報はこちらからご確認願います)

# ListA Features Guide

## 設定について



ListAはサーチエンジンの機能を一部利用します。そこで、長時間連続検索を行うと(ご利用環境にもよりますが)サーチエンジン側からアクセス制限を受ける場合が稀にあります。現象として Google 等が数時間検索できなくなります。一方 ListA の方は検索が進まなくなります。そういった現象が出る場合、この「検索スピード設定」でスピードを遅く調整することでそれを回避できます。また、「検索エンジンの選択」で、Google と Yahoo の両方にチェックいただくことで、検索を両エンジンに分散化でき制限を受けにくくなります。

最後に補足しますと、Google や Yahoo などサーチエンジンの使用に際してユーザーとの間に契約が発生していないことから、連続アクセスについても違法性はありません。

利用する検索エンジンの選択ができます。

## アンインストールについて



【スタート】より、上記【アンインストール】を選択しクリックください。あとはアンインストーラーの指示に従ってください。

**自動リスト作成ソフト「ListA（リスタ）」開発/発売元**

---

エコノス株式会社

〒550-0027

大阪市西区九条 2-13-20-201

TEL : 06-6586-0580

FAX : 06-6586-0581

URL : <http://www.econos.jp/>