

新・美感

TEXTURE, feeling the quality of life



NEW

Folga

フォルガ [門柱ユニット][スクリーンユニット]



3・4	フォルガアライン
5・6	フォルガアラインW
7	フォルガアラインP
8	フォルガポール
9・10	施工資料・注意事項
11・12	発注方法


ファサードに、新たな風が吹き抜ける。

流行や話題性で商品を選ぶのではなく、
価値観やライフスタイルを大切にモノを選ぶ人が増えています。
そこには、時代の空気を創り出す新たな流れがあります。

フォルガアライン、フォルガポールは
自分を大切にしたい人たちの想いをカタチにする商品。

ファサードに光や風、そして香りをもたらしながら、
景観に溶け込んでそっと生活に寄り添います。

あなたが描くファサードシーンが、
今、ひとつのカタチとなって広がっていきます。



空間を彩る、
フォルガのラインナップ。

ファサードのデザインを
広げる多彩なバリエーション。
植栽と調和して
潤いのある空間をもたらします。



景観に溶け込む、
ナチュラルな
テクスチャー。

温もりのあるやさしい印象の
木目調3種類と漆調1種類。
思わずふれたくなる
自然な質感が特徴です。



継ぎ目がなく
剥がれもない、
優れた素材。

アルミの芯材に
アクリル系樹脂を一体成型。
継ぎ目がなく剥がれもない
耐候性に優れた素材です。



F o l g a

フォルガアリン

【門柱ユニット】

ファサードに溶け込む、
コンパクトな佇まい。


スリムな本体に縦型ポストがすっきりと収まる
美しい姿。ステンレス素材のポストなら空間を
スタイリッシュに、木目調のポストならナチュラル
な雰囲気ファサードのデザインを広げます。



フォルガアリン 285×1700

ライト・ポスト付 LED(電球色)4.8W

●下部パネル無し 本体価格: 166,000円 (税込: 174,300円)
●下部パネル有り 本体価格: 176,000円 (税込: 184,800円)



個人邸／チェリーブラウン ライト:シルバー ポスト:リーフ 〈サイン〉ウェルク

【本体】
材 質: 柱／アクリル系樹脂被膜アルミ形材
パネル／ZAM(高耐食溶融めっき銅板)
サ イ ズ: 幅285×高さ1,700(2,000)×
奥行き85mm
重 量: 下部パネル無し／15.4kg
下部パネル有り／17.8kg
同 梱 品: ポスト取り付け用プレート

【ライト】
材 質: 本体／アルミダイカスト
(オフホワイト色・黒色・マットシルバー塗装)
レンズ／アクリル
サ イ ズ: 幅84×高さ82×奥行き80mm
重 量: 0.5kg
耐水性能: 防雨形
電 球: LED1.2W×4
消費電力: 5.7W
※ライトは電気用品安全法に基づいて
設計・製造しています。

【ポスト】
材 質: ステンレス
サ イ ズ: 閉時／幅156×高さ392×奥行き410mm
開時／幅156×高さ392×奥行き507mm
投入口／幅38×高さ340mm
重 量: 4.1kg


※ライト、ポストは現場にて取り付けとなります。
※柱部分には配線用の穴が空いています。
※本品にはサイン、インターホンは含まれていません。
※サインは、それぞれの商品取扱説明書に従って
取り付けを行って下さい。
※背面パネルはネジにて固定されています。
※商品の固定や配線などの作業を行う場合は、
背面パネルを外して作業を行って下さい。



お好みの商品を組み合わせる楽しめるオーダーシステム

STEP 1 本体の色を選ぶ

空間に温もりをプラスする木目調3種類と、ポストやサインが映える漆くい調の「シェルホワイト」をご用意。




STEP 2 ポストを選ぶ

木目調がナチュラルな雰囲気を演出。「シェルホワイト」とのコーディネートがオススメ。
■グラフィア サスウッディ



ステンレス素材が空間をよりスタイリッシュに演出。本体の木目との調和が洗練された印象に。
■グラフィア

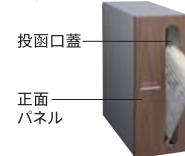


STEP 3 扉の開き方を選ぶ

取出口蓋の
開き方
をお選び下さい。



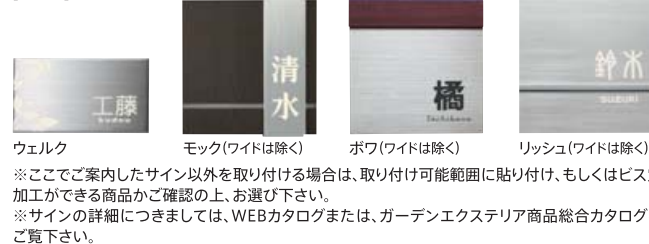
【セット品のポストについて】 ポストは縦型ポスト グラフィアを付属しています。
※「グラフィア」の詳細につきましては、WEBカタログまたは、ガーデンエクステリア商品総合
カタログをご覧ください。



●セキュリティ
ダイヤル錠で防犯性に配慮。

組み合わせ商品のご案内

【サイン】



※ここでご案内したサイン以外を取り付ける場合は、取り付け可能範囲に貼り付け、もしくはビス穴
加工ができる商品かご確認の上、お選び下さい。
※サインの詳細につきましては、WEBカタログまたは、ガーデンエクステリア商品総合カタログを
ご覧ください。

STEP 4

LEDライトの 本体色を選ぶ

空間をやさしく照らす電球色のLED。
本体色を3色をご用意。

■ボージョウォールライト LED(100V) AA



オフホワイト
UNOG 254 032



ブラック
UNOG 254 034



シルバー
UNOG 254 036



[LED]電球色

STEP 5

下部パネル 有り・無しを選ぶ



開放的なイメージを
一変させる下部パネ
ル。門柱に存在感を
持たせたいデザイン
に最適。

パネル有り
(プレート) JA
パネル無し JZ

※上記までの仕様が本体価格です。

仕 様



■笠木と専用の
端部キャップについて
笠木には、柱部分と同素材
のものを、端部には専用の
端部キャップ(樹脂製)を
取り付けています。

注意点

●サイン、インターホンカバーなどをお選びいただく際、取り付け位置に制限があります
ので十分にご注意下さい。
●36ボルト以上の照明配線工事は必ず電気工事士にご依頼下さい。

納期 約15日 施工 2人以上の設置工事をお勧めします。

●納品は車上渡しとなりますので、必ずお届け先にて立ち会いの上、荷降ろし
のお手伝いをお願いいたします。
●ライト、ポストは本体に同梱して納品します。



Folga

フォルガアリィW

〔門柱ユニット〕

選ぶ楽しさが広がる、
豊富な組み合わせ。

バリエーション豊富なポストとLEDライトを
セット。下部パネルを取り付けることで重厚感
と高級感を演出しながら、ファサードに存在
を際立たせることができます。



フォルガアリィW 520×1500

ライト・ポスト付 LED(電球色)4.8W

●ポストBタイプ〔下部パネル無し〕 本体価格：172,000円 (税込：180,600円)	●ポストBタイプ〔下部パネル有り〕 本体価格：187,000円 (税込：196,350円)
●ポストSタイプ〔下部パネル無し〕 本体価格：175,000円 (税込：183,750円)	●ポストSタイプ〔下部パネル有り〕 本体価格：190,000円 (税込：199,500円)



個人邸／ハカラダブラック ライト：シルバー ポスト：パイン <サイン>モック

〔本体〕
材 質：柱／アクリル系樹脂被膜アルミ形材
パネル／ZAM
(高耐食溶融めっき銅板)
サ イ ズ：幅520×高さ1,500(1,800)×
奥行き85mm
重 量：下部パネル無し／18.0kg
下部パネル有り／26.0kg

〔ライト〕
材 質：本体／アルミダイカスト
(オフホワイト色・黒色・
マットシルバー塗装)
レンズ／アクリル
サ イ ズ：幅84×高さ82×奥行き80mm
重 量：0.5kg 耐水性能：防雨形
電 球：LED1.2W×4 消費電力：5.7W
※ライトは電気用品安全法に基づいて
設計・製造しています。

〔ポスト〕
■ルージュ ムント05
材 質：本体／ステンレス
投函口蓋／アルミ
(木目調シート仕上げ(アルミシルバーを除く))
サ イ ズ：閉時／幅390×高さ290×奥行き277mm
開時／幅390×高さ290×奥行き605mm
投入口／幅338×高さ40mm
重 量：5.8kg

■ルージュ サスウッディ05
材 質：本体／ステンレス
投函口蓋／ステンレス
(木目調シート仕上げ
(ステンレスシルバーを除く))
サ イ ズ：閉時／幅390×高さ290×奥行き280mm
開時／幅390×高さ290×奥行き520mm
投入口／幅340×高さ50mm
重 量：6.1kg
■ルージュ グロス05・リーガ05
材 質：本体／ステンレス
正面パネル／アクリル
(グロス：シルク印刷、
リーガ：グラフィックシート仕上げ)
サ イ ズ：閉時／幅390×高さ290×奥行き295mm
開時／幅390×高さ290×奥行き535mm
投入口／幅340×高さ40mm
重 量：6.2kg


※ライト、ポストは現場にて取り付けとなります。
※柱部分には配線用の穴が空いています。
※本品にはサイン、インターホンは含まれていません。
※サインは、それぞれの商品取扱説明書に従って取り
付けを行って下さい。
※背面パネルはネジにて固定されています。
※商品の固定や配線などの作業を行う場合は、背面
パネルを外して作業を行って下さい。

ご発注の際は、11・12Pの発注方法をご覧ください。

お好みの商品を組み合わせるオーダーシステム

STEP 1 本体の色を選ぶ

空間に温もりをプラスする木目調3種類と、ポストやサインが映える涼しい調の「シェルホワイト」をご用意。



STEP 2 ポストを選ぶ


【ポストBタイプ】 木目調を囲むステンレス素材がアクセントになり、空間をスタイリッシュに演出。



【ポストSタイプ】 木目調がナチュラルな雰囲気演出。「シェルホワイト」とのコーディネートがオススメ。



カラフルなバリエーションが空間のアクセントに。目を引くファサードデザインが可能。



〔セット品のポストについて〕 ポストは口金ポスト ルージュ05を付属しています。

※「ルージュ」の詳細につきましては、WEBカタログまたは、ガーデンエクステリア商品総合
カタログをご覧ください。



組み合わせ商品のご案内

〔サイン〕



STEP 3

LEDライトの 本体色を選ぶ

空間をやさしく照らす電球色のLED。
本体色を3色をご用意。

■ボージョウォールライト LED(100V)
AA



オフホワイト
UNOG 254 032



ブラック
UNOG 254 034



シルバー
UNOG 254 036



〔LED〕電球色

STEP 4

下部パネル 有り・無しを選ぶ



※上記までの仕様が本体価格です。

仕 様



■笠木と専用の
端部キャップについて
笠木には、柱部分と同素材
のものを、端部には専用の
端部キャップ(樹脂製)を
取り付けています。

注意点

●サイン、インターホンカバーなどをお選びいただく際、取り付け位置に制限があります
ので十分にご注意下さい。
●36ボルト以上の照明配線工事は必ず電気工事士にご依頼下さい。

納期 約15日 施工 2人以上の設置工事をお勧めします。

宅配 ●納品は車上渡しとなりますので、必ずお届け先にて立ち会いの上、荷降ろし
のお手伝いをお願いいたします。
●ライト、ポストは本体に同梱して納品します。



F o l g a

フォルガアリップ

〔門柱ユニット〕

シンプルにスマートに、 空間を彩る。

シンプルで場所を選ばないポールタイプ。
主張しすぎず周りと調和をとりながら、ファサード
を演出します。フォルガポールや植栽と組み
合わせれば、ナチュラルな印象でお客様を
お迎えします。



個人邸／ハカランダブラック ライト：シルバー <ポスト> クルム
<スクリーンユニット> フォルガポール2000 50×125

お好みの商品を組み合わせて楽しめるオーダーシステム

STEP 1 本体の色を選ぶ

空間に温もりをプラスする木目調3種類と、ポストやサインが映える涼しく調の「シェルホワイト」をご用意。



アッシュイエロー Z1



チェリーブラウン Z2



ハカランダブラック Z3



シェルホワイト Z4

STEP 2 LEDライトの本体色を選ぶ

空間をやさしく照らす電球色のLED。本体色を3色をご用意。



オフホワイト A1 UNOG 254 032



ブラック A2 UNOG 254 034



シルバー A3 UNOG 254 036



〔LED〕電球色

※上記までの仕様が本体価格です。

仕 様



■端部キャップ部について
端部には専用の
端部キャップ(樹脂製)を
取り付けています。

組み合わせ商品のご案内



〔サイン〕
●レイヤ

※ここでご案内したサイン、ポスト以外を取り付ける場合は、
取り付け可能範囲に貼り付け、もしくはビス穴加工ができる商品
かご確認下さい。なお、同梱品のポスト取り付け用プレート
にて上記ポストの取り付けが可能です。



〔ポスト〕
●クルム
●エビ
●レケ
●コジャク
●ラフィット

注意 点

●本体の内部はアルミのリブが入っている
形状となっています。リブ部分にはビス等
が取り付けられません。サイン、インター
ホンカバー等をお選びいただく際は、十
分ご注意ください。
●36ボルト以上の照明配線工事は必ず
電気工事士にご依頼下さい。

納期
約15日

施工

宅配

●納品は車上渡しとなりますので、必ずお届け先にて立ち会い
の上、荷降ろしのお手伝いをお願いいたします。

●ライトは本体に同梱して納品します。

F o l g a

フォルガポール

〔スクリーンユニット〕

多彩な組み合わせで、 ファサードを描く。

4つのサイズに4色のカラーバリエーション。フォルガアリップとの
組み合わせやサイズ違いでの組み合わせなど、使い方が広がり
ます。カット加工ができるため、オリジナルアレンジが楽しめます。



アッシュ
イエロー Z1



チェリー
ブラウン Z2



ハカランダ
ブラック Z3



シェル
ホワイト Z4

フォルガポール2000 25×40

YA

本体価格：8,900円
(税込：9,345円)


材 質：アクリル系樹脂被膜アルミ材
サイズ：長さ 2,000
25×40mm
重 量：1.3kg



アッシュ
イエロー Z1



チェリー
ブラウン Z2



ハカランダ
ブラック Z3



シェル
ホワイト Z4

フォルガポール2000 30×100

YB

本体価格：13,500円
(税込：14,175円)

材 質：アクリル系樹脂被膜アルミ材
サイズ：長さ 2,000
30×100mm
重 量：2.4kg



アッシュ
イエロー Z1



チェリー
ブラウン Z2



ハカランダ
ブラック Z3



シェル
ホワイト Z4

フォルガポール2000 50×125

YC

本体価格：18,500円
(税込：19,425円)

材 質：アクリル系樹脂被膜アルミ材
サイズ：長さ 2,000
50×125mm
重 量：4.2kg



アッシュ
イエロー Z1



チェリー
ブラウン Z2



ハカランダ
ブラック Z3



シェル
ホワイト Z4

フォルガポール2000 85×85

YD

本体価格：23,500円
(税込：24,675円)

材 質：アクリル系樹脂被膜アルミ材
サイズ：長さ 2,000
85×85mm
重 量：4.6kg

ご発注の際は、11・12Pの発注方法をご覧ください。



個人邸／シェルホワイト(30×100) チェリーブラウン(85×85)


仕 様

■端部キャップについて
専用の端部キャップ(樹脂製)2個を付属しています。



組み合わせ例

ポールを組み合わせるとオリジナルアレンジが楽しめます。




シェルホワイト (30×100)
チェリーブラウン (85×85)



チェリーブラウン (25×40)
ハカランダブラック (50×125)

カット加工および穴あけ加工について

●通常のアルミ材と同様に丸ノコなどでカット
できますが、アルミの切り屑で樹脂被膜に傷がつ
かないようカット部周辺を養生して下さい。
●表面の樹脂被膜が欠けないよう、カットの際は
丁寧に作業を行って下さい。
●ポールの内部形状は各サイズ異なります。断面
を確認してからカット加工を行って下さい。
●穴あけ加工は、鉄用ドリル刃にて行って下さい。
大きな穴あけを行う場合は、小さな穴から順番に大きな穴に広げて下さい。
●カット、穴あけ加工後、バリが出ることがあります。安全のため、ヤスリ等を使用してバリ
取りを行って下さい。
●柱として使用の場合は、地上面の目立たない場所に空気穴(水抜穴)φ5～8mmを
2ヶ所以上設けて下さい。



追加オプション

追加の端部キャップ(樹脂製)をご用意しています。
※ご注文に際しては、本体とセットでお求めください。
(オプション品のみご注文の場合は、別途運賃が必要となります。)



※写真は50×125用
チェリーブラウンです。
仕様の異なる場合が
ございます。

端部キャップ

(アッシュイエロー、チェリーブラウン、ハカランダブラック、シェルホワイト)

25×40用 本体価格： 400円(税込：420円)

30×100用 本体価格： 800円(税込：840円)

50×125用 本体価格： 900円(税込：945円)

85×85用 本体価格：1,300円(税込：1,365円)

材 質：樹脂

納期
約8日

宅配

●納品は車上渡しとなりますので、必ずお届け先にて立ち会いの上、
荷降ろしのお手伝いをお願いいたします。

施工資料・注意事項

寸法(mm)

注意事項(共通事項)

- 照明器具を改造しないで下さい。火災・感電・器具故障の原因となります。
- LEDは発光色や明るさがバラつく場合がありますのでご了承下さい。同一商品の場合でも商品ごとに明るさや発光色が異なる場合があります。
- LEDを直視しないで下さい。目を傷めるおそれがあります。

施 工(共通事項)

- 商品の施工に関しては必ず「取付・取扱説明書」に従って下さい。
- 36ボルト以上の配線工事は必ず電気工事士にご依頼下さい。
- 照明裏面から雨水などが浸入しないように、本体との間に隙間がある際は木台（絶縁台）などを取り付けるかコーキング材で防水処理を行って下さい。
- 電気配線は、折り曲げたりはさんだり、傷つけたりしないで下さい。漏電や感電の原因となり、火事や人身事故につながります。
- 照明、ボスト、サインなどの取り付け穴加工は参考施工図の推奨範囲内で行って下さい。
- 照明（フォルガボールのみ）、ボスト（アリヤP、フォルガボールのみ）、サインなどの取り付け用付属品（ビス、アンカーなど）が商品本体の厚みに適応していない場合は、適応するビス、アンカー（トグラ）などを別途ご用意下さい。

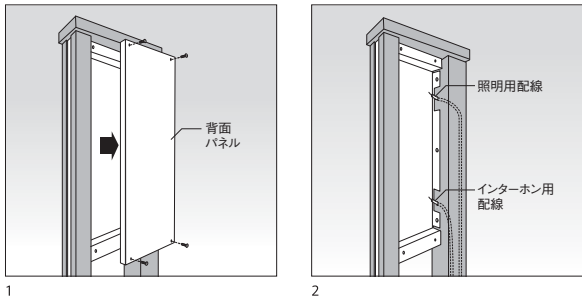
フォルガアリィN、フォルガアリィW、フォルガアリィPの配線工事に関して

【照明、インターホン配線工事の手順】

フォルガアリィN・アリィW・アリィPの柱部分には配線用の穴が設けられています。また、配線用の穴には標準装備で入線補助線を設けていますので、補助線を使用し入線を行って下さい。

手 順

- ① 背面パネルの取り付けネジを外して背面パネルを取り外します。
 - ② 入線補助線に照明、インターホンの配線を固定して下さい。
 - ③ 補助線をゆっくりと引っ張り入線して下さい。
 - ④ 照明、インターホンを取り付けて配線作業を行って下さい。
 - ⑤ 背面パネルを取り付けて下さい。
- ※ 電線保護管は、水の侵入がないよう門柱内部に入り込む長さに調整して下さい。
- ※ 入線箇所内部にはネジが飛び出ている部分があります。
- 配線を傷つけないよう補助線をゆっくりと引っ張り作業をして下さい。



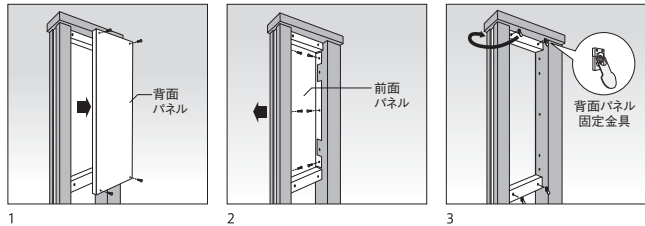
フォルガアリィN、フォルガアリィWの施工に関して

【門柱パネル入れ替えの手順】

フォルガアリィN・アリィWは左右非対称の形状となっています。現場にてパネルとポストの向きを反転できます。
※パネルの取り付けネジのある側が背面となります。

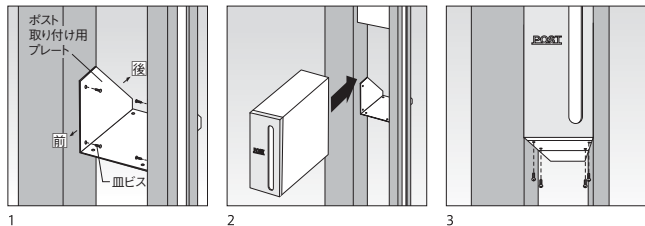
手 順

- ① 背面パネルの取り付けネジを外して背面パネルを取り外します。
- ② 内部の両サイドにある前面パネルの取り付けネジを外し、
前面パネルを取り外します。
- ③ 内部にある横枠と背面パネルの固定金具を取り外します。
- ④ ③の金具を内部にある横枠の背面となる面の同位置に取り付けます。
- ⑤ 前面となる面に前面パネルを取り付け、両サイドを内部と固定します。
- ⑥ 背面となる面に背面パネルを取り付けます。



手 順 (ポスト・フォルガアリィNのみ)

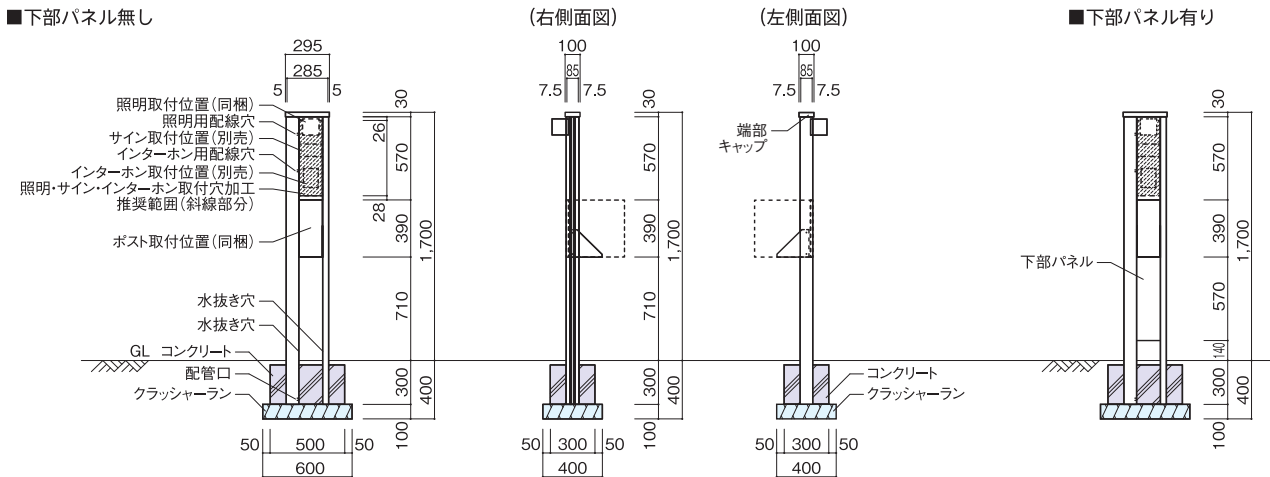
- ① ポスト取り付け用プレートを内部両サイドの穴に取り付けます。
(プレートには前後がありますので確認してから取り付けを行って下さい)
- ② ポストを前よりスライドさせてプレートの上ののせて下さい。
- ③ ポストの取り付けは、プレート下部より固定して下さい。



※取り外したパネルに傷などが付かないよう、養生を行って下さい。 ※パネル、プレートのねじれや歪みを抑えるために締め付けを対角で行って下さい。

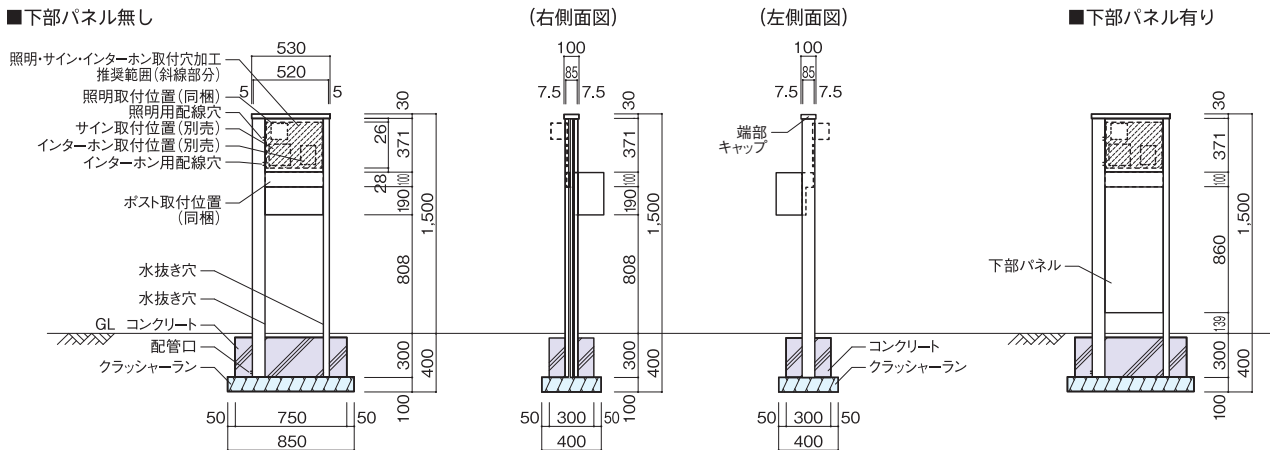
フォルガアリィN 参考施工図

■下部パネル無し

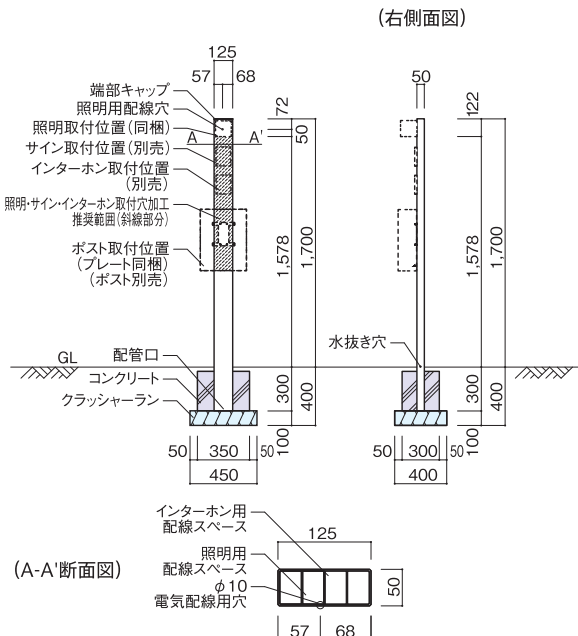


フォルガアリィW 参考施工図

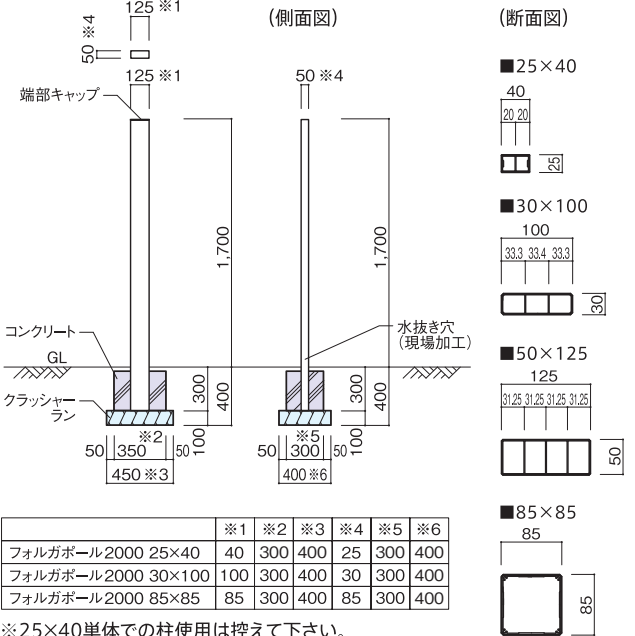
■下部パネル無し



フォルガアリィP 参考施工図



フォルガポール2000 50×125 参考施工図



フォルガアリィ、フォルガポールの発注方法

商品の発注につきましては、裏面12Pの記入例を参考にして、品名・カラーコードのご指定をお願い致します。

■フォルガアリィN

		本 体		ポ ス ト				ラ イ ト		下 部 パ ネ ル	
		本体タイプ		ポストタイプ・色		扉開き		ライトタイプ		パネル有無	
品 名	フォルガアリィN	YZ	グラフィア サスウッディ タモ	BA1	左開き 右開き	L R	ボージィ ウォールライトLED (電球色)	AA	パネル無し	JZ	
			グラフィア サスウッディ アニグレ	BA2					パネル有り (プレーン)	JA	
			グラフィア サスウッディ ウォールナット	BA3							
			グラフィア サスウッディ マホガニー	BA4							
			グラフィア サスウッディ バイン	BA5							
			グラフィア ストライプ	BA6							
			グラフィア リング	BA7							
			グラフィア リーフ	BA8							
			グラフィア プレーン	BA9							
カ ラ ー コ ー ド	本体色						ライト本体色		パネル色		
	アッシュイエロー	Z1					オフホワイト	A1	シルバー	A1	
	チェリーブラウン	Z2					ブラック	A2			
	ハカランダブラック	Z3					シルバー	A3			
	シェルホワイト	Z4									

ご発注
品名・カラーコード

品 名	本体タイプ	ポストタイプ・色	扉開き	ライトタイプ	パネル有無
フォルガアリィN	YZ			AA	

カラーコード	本体色	ライト本体色	パネル色

※ご発注の際は、品名の横、もしくは備考欄にカラーコードをご記入下さい。

■フォルガアリィW

本 体			ポスト				ライト		下部パネル	
本体タイプ			ポストタイプ・色				ライトタイプ		パネル有無	
品 名	フォルガアリィW	YZ	ルージュ サスウッディ05 タモ	BB1	ルージュ グロス05 シルバー	BD1	ボーژی ウォール ライトLED (電球色)	AA	パネル無し	JZ
			ルージュ サスウッディ05 アニグレ	BB2	ルージュ グロス05 ベージュ	BD2			パネル有り (プレーン)	JA
			ルージュ サスウッディ05 ウォールナット	BB3	ルージュ グロス05 サフランイエロー	BD3				
			ルージュ サスウッディ05 マホガニー	BB4	ルージュ グロス05 マルーン	BD4				
			ルージュ サスウッディ05 バイン	BB5	ルージュ グロス05 ブラウン	BD5				
			ルージュ サスウッディ05 ステンレスシルバー	BB6	ルージュ グロス05 オリーブ	BD6				
			ルージュ ムント05 タモ	BC1	ルージュ グロス05 ヘビーブルー	BD7				
			ルージュ ムント05 アニグレ	BC2	ルージュ リーガ05 レッド	BE1				
			ルージュ ムント05 ウォールナット	BC3	ルージュ リーガ05 グリーン	BE2				
			ルージュ ムント05 マホガニー	BC4	ルージュ リーガ05 ブルー	BE3				
			ルージュ ムント05 バイン	BC5	ルージュ リーガ05 ブラウン	BE4				
			ルージュ ムント05 アルミシルバー	BC6	ルージュ リーガ05 イエロー	BE5				
		ルージュ リーガ05 ミックス	BE6							
カ ラ ー コ ー ド	本体色						ライト本体色		パネル色	
	アッシュイエロー	Z1					オフホワイト	A1	シルバー	A1
	チェリーブラウン	Z2					ブラック	A2		
	ハカランダブラック	Z3					シルバー	A3		
	シェルホワイト	Z4								

ご発注
品名・カラーコード

品 名	本体タイプ	ポストタイプ・色	ライトタイプ	パネル有無
フォルガアリィW	YZ		AA	

カラーコード	本体色	ライト本体色	パネル色

※ご発注の際は、品名の横、もしくは備考欄にカラーコードをご記入下さい。

フォルガアリィ、フォルガボールの発注方法

■フォルガアリィP

	本 体		ライト	
	本体タイプ		ライトタイプ	
品 名	フォルガアリィP	YZ	ボージウォールライト LED (電球色)	AA
カラーコード	本体色		ライト本体色	
	アッシュイエロー	Z1	オフホワイト	A1
	チェリーブラウン	Z2	ブラック	A2
	ハカランダブラック	Z3	シルバー	A3
	シェルホワイト	Z4		

ご発注
品名・カラーコード

本 体		ライト	
本体タイプ		ライトタイプ	
品名	フォルガアリィP	YZ	AA
カラーコード			

※ご発注の際は、品名の横、もしくは備考欄にカラーコードをご記入下さい。

■フォルガボール2000

	本 体		
	本体タイプ	断面形状	
品 名	フォルガボール2000	25×40	YA
		30×100	YB
		50×125	YC
		85×85	YD
カラーコード	本体色		
	アッシュイエロー		Z1
	チェリーブラウン		Z2
	ハカランダブラック		Z3
	シェルホワイト		Z4

ご発注
品名・カラーコード

本 体	
本体タイプ	
品名	フォルガボール2000
カラーコード	

※ご発注の際は、品名の横、もしくは備考欄にカラーコードをご記入下さい。

〔ご記入例〕

ご希望される商品の組み合わせを一覧表から選んで記入して頂きます。
ご発注の際の品名、カラーコードとなります。

例. **本 体**
本体タイプ: フォルガアリィN
本体色: アッシュイエロー
ポスト
ポストタイプ・色: グラフィア リーフ
扉開き: 左開き
ライト
ライトタイプ: ボージウォールライト
LED (電球色)
ライト色: オフホワイト
下部パネル
パネル有無: パネル有り
パネル色: シルバー

■フォルガアリィN

本 体		ポ ス ト			ラ イ ト		下 部 パネル	
本体タイプ		ポストタイプ・色	扉開き	ライトタイプ	パネル有無			
品 名	フォルガアリィN	YZ	グラフィア サスウッディ タモ グラフィア サスウッディ アニグレ グラフィア サスウッディ ウォールナット グラフィア サスウッディ マホガニー グラフィア サスウッディ バイン グラフィア ストラップ グラフィア リング グラフィア リーフ グラフィア プレーン	BA1 BA2 BA3 BA4 BA5 BA6 BA7 BA8 BA9	左開き L 右開き R	ボージ ウォールライトLED (電球色)	AA	パネル無し JA パネル有り (プレーン) JB
	本体色		ライト本体色		パネル色			
	アッシュイエロー	Z1	オフホワイト	A1	シルバー A1			
	チェリーブラウン	Z2	ブラック	A2				
	ハカランダブラック	Z3	シルバー	A3				
	シェルホワイト	Z4						
	ご発注 品名・カラーコード							
	品 名	フォルガアリィN	YZ	BA8	L	AA	JA	
	カラーコード		Z1			A1	A1	

※ご発注の際は、品名の横、もしくは備考欄にカラーコードをご記入下さい。

フォルガアリィN YZ BA8 L AA JA Z1 A1 A1

品 名

カラーコード

お問い合わせ

【仕様変更及びカタログ掲載写真について】

商品の改良・改善のため、仕様は予告なく変更する場合がございますのでご了承下さい。

また生産上の都合により、予告なく生産中止となる場合がございます。

商品写真は撮影状況、印刷の関係上実際の色・材質感とは異なる場合がございますのでご了承下さい。



ユニソン 営業部／〒450-0002 名古屋市中村区名駅5丁目5番22号 名駅DHビル5階 TEL 052-533-5262 FAX 052-533-5263
ユニソン西日本 営業部／〒572-0071 大阪府寝屋川市豊里町35番12号 TEL 072-829-0606 FAX 072-829-0616

【グループ拠点】 東京・静岡・豊田・名古屋・岐阜・三重・京都・寝屋川・大阪・阪和・阪神・姫路・岡山・広島・福岡
HPアドレス <http://www.unison-net.com>