

報道関係者各位

2012 年 2 月 8 日
株式会社リンクスインターナショナル

SOLOのUSB 2.0 フロントI/OをUSB 3.0 化できる！ Antec SOLOシリーズ保守部材 USB3.0 フロントI/Oキット リンクスアウトレットで絶賛発売中 SOLO USB 3.0 MODULE

株式会社リンクスインターナショナル(本社:東京都千代田区、代表取締役:川島義之)は、SOLO の USB2.0 フロントI/O をUSB3.0 化できる、Antec SOLO シリーズ保守部材 USB3.0 フロントI/O キット SOLO USB 3.0 MODULE をリンクスアウトレットにて発売いたします。

【SOLO USB 3.0 MODULE】

SOLO USB 3.0 MODULE は、Antec SOLO シリーズのヘッダピン式 USB3.0 フロントI/O キットです。既存のモジュールと置き換えることでUSB 2.0/1.1 の約 10 倍となる最大転送速度 5Gb/s を実現します。USB 3.0 内部コネクタに対応し、大容量のデータのやり取りに威力を発揮します。保守部材としてリンクスアウトレットでお求めいただけます。






・リンクスアウトレット

<http://www.linksoutlet.jp/shopdetail/006002000028/>

【SOLO USB 3.0 MODULE 取り付けガイド】

	<p>USB 2.0 フロントI/O のアース線取り外し フロントパネルを取り外したら、フロントパネルの「ちょうつがい」部分に共通されているアース線をドライバーで取り外します。ネジを取り外すと、一緒に「ちょうつがい」部分も外れます。</p>
	<p>USB 2.0 フロントI/O 取り外し USB 2.0 フロントI/O 本体を取り外します。上下 2 か所のネジを緩めケースから取り外し、そのまま配線を引き抜きます。</p>
	<p>SOLO USB 3.0 MODULE 取り付け SOLO USB 3.0 MODULE 取り付けます。ケーブルホールに配線を通して USB 2.0 フロントI/O 本体を取り外した逆の手順で、同じネジを使って上下 2 か所を締めて取り付けます。</p>

	SOLO USB 3.0 MODULE アース線取り付け SOLO USB 3.0 MODULE アース線を取り付けます。同梱のネジを使って、アース線を「ちょうつがい」部分とネジで挟むようにして締め付けます。「ちょうつがい」の向きは左の写真をご覧ください。
	フロントパネルを取り付けて作業完了 フロントパネルを元に戻し作業完了です。2006 年に発売された旧 SOLO が USB 3.0 に対応しました！USB 3.0 インターフェースを搭載した最新のデバイスを快適に使用することが可能です。
	マザーボード取り付けイメージ USB 3.0 ヘッダピンコネクタを、マザーボードへ取り付けたときのイメージです。

【SOLO USB 3.0 MODULE スペック】

型番	SOLO USB 3.0 MODULE
対応 PC ケース	P150 SOLO SOLO WHITE SOLO BLACK SONATA DESIGNER SONATA PLUS
コネクタ	2 × USB 3.0 1 × IEEE1394 1 × Audio in/out
保証	3 か月
お求めはこちら	http://www.linksoutlet.jp/shopdetail/006002000028/

【SOLO USB 3.0 MODULE 発売詳細】

◆型番

SOLO USB 3.0 MODULE

◆店頭予想売価

3.000 円前後

◆製品情報ページ

<http://www.links.co.jp/item/solo-usb-3-0-module/>

※製品の仕様と情報は、予告なく変更される可能性があります。

読者からのお問い合わせ先:
株式会社リンクスインターナショナル
営業部: TEL03-5812-5820 FAX:03-5812-5821
東京都千代田区外神田 6-14-2 サカイ末広ビル 7F
URL: <http://www.links.co.jp>
E-mail: support@links.co.jp

報道関係のお問い合わせ先:
株式会社リンクスインターナショナル
広報担当 地挽
TEL:03-5812-6149 FAX:03-5812-5821
東京都千代田区外神田 6-14-2 サカイ末広ビル 7F
URL: <http://www.links.co.jp>
E-mail: pr@links.co.jp