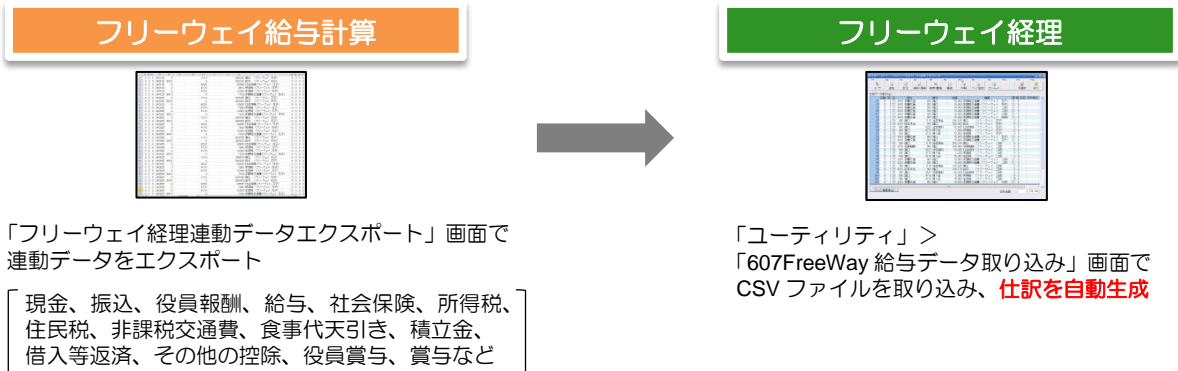


## 「FreeWay 給与データ取り込み」機能のご紹介

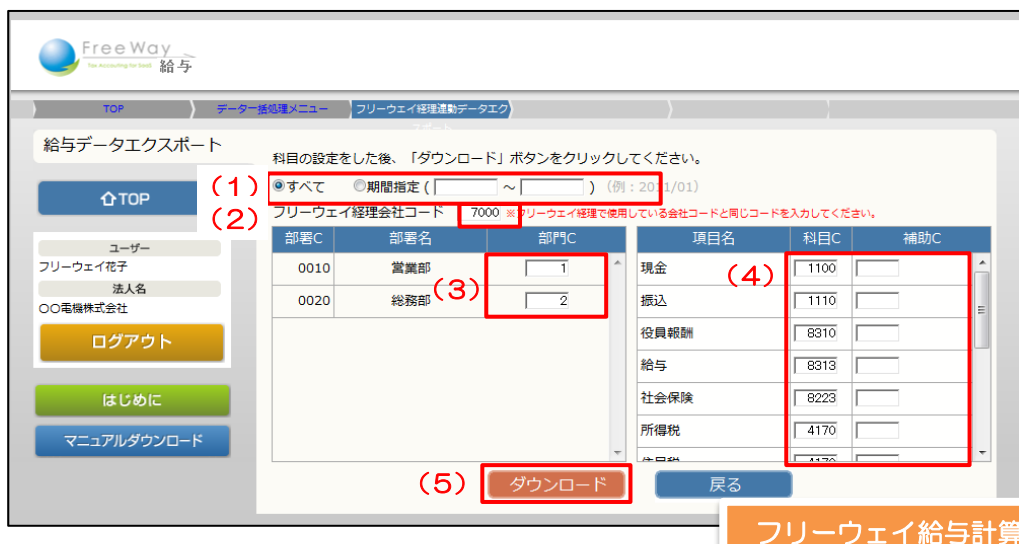
フリーウェイ経理に「FreeWay 給与データ取り込み」機能が加わり、より便利にお使いいただけるようになりました。

### FreeWay 給与データ取り込み

- フリーウェイ給与計算で作成した連動データ（CSV ファイル）をフリーウェイ経理に取り込みます。



- あらかじめ、フリーウェイ給与計算側でフリーウェイ経理の部門コードや科目コードの割り当てを設定し、連動データを作成します。



給与データエクスポート

科目の設定をした後、「ダウンロード」ボタンをクリックしてください。

(1) ☒ すべて ☐ 期間指定 ( ) (例: 2011/01)

(2) フリーウェイ経理会社コード 7000 ※フリーウェイ経理で使用する会社コードと同じコードを入力してください。

部署C	部署名	部門C	項目名	科目C	補助C
0010	営業部	1	現金	1100	
0020	総務部	2	振込	1110	
			役員報酬	8310	
			給与	8313	
			社会保険	8223	
			所得税	4170	

(5) **ダウンロード**

フリーウェイ給与計算

- (1) 期間を指定します。  
※フリーウェイ経理の会計期間内で指定してください。
- (2) フリーウェイ経理で使用している「会社コード」を指定します。
- (3) フリーウェイ経理で使用している「部門コード」を指定します。
- (4) フリーウェイ経理で使用している「科目コード」と「補助コード」を割り当てます。
- (5) [ダウンロード] ボタンをクリックします。
- (6) 保存先を指定し、連動データ（CSV ファイル）を保存します。

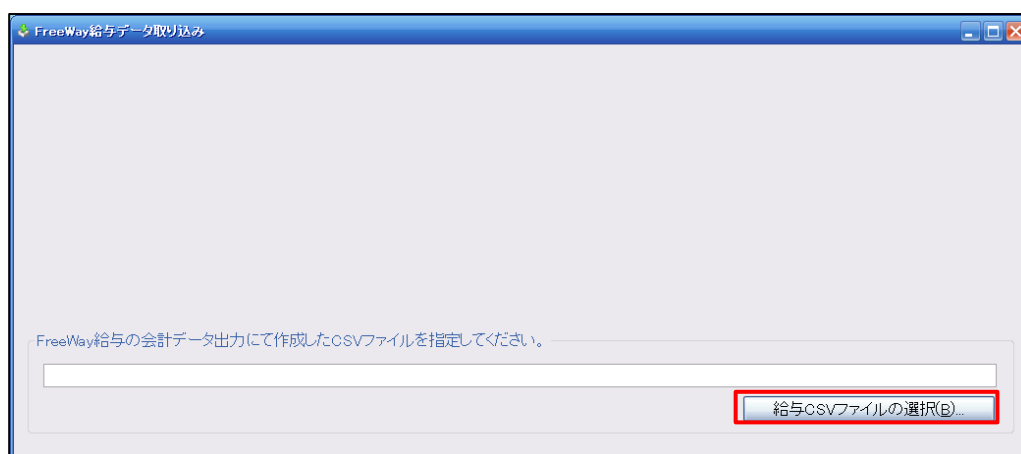
# フリーウェイ経理で給与データを取り込む

「フリーウェイ給与計算」で作成した給与の連動データを取り込みます。

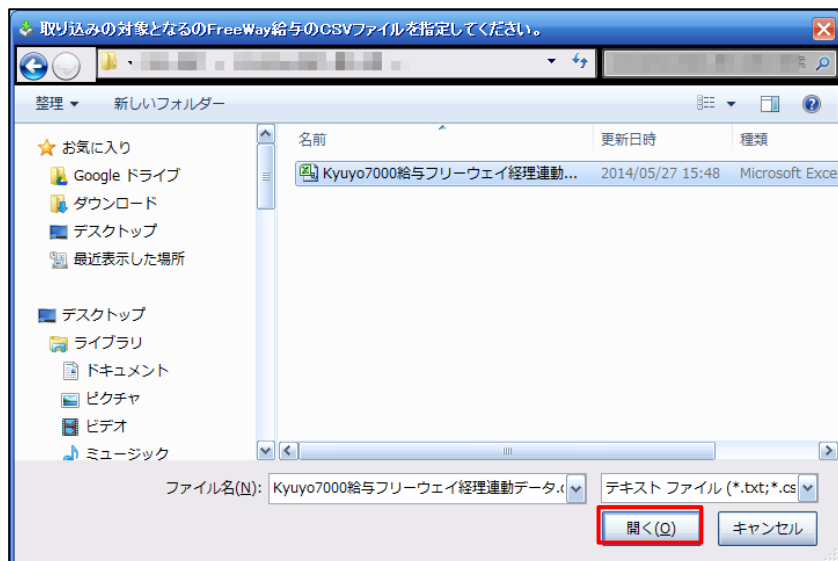
1. 「メインメニュー」>「ユーティリティ」>「607 FreeWay 給与データ取り込み」をクリックします。



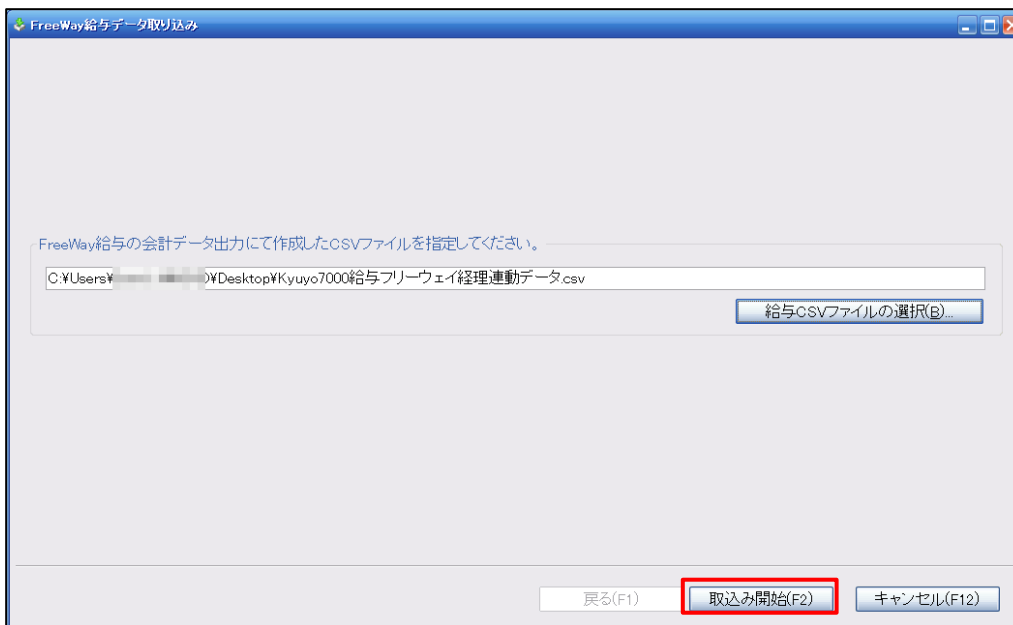
2. 「会社選択」画面が表示されます。  
会計データを選択し、[選択] ボタンをクリックします。
3. 「FreeWay 給与データ取り込み」画面が表示されます。  
[給与 CSV ファイルの選択] ボタンをクリックします。



4. 取り込み用 CSV ファイルを指定し、[開く] ボタンをクリックします。



5. [取込み開始] ボタンをクリックします。



6. 完了メッセージが表示されます。[OK] をクリックします。

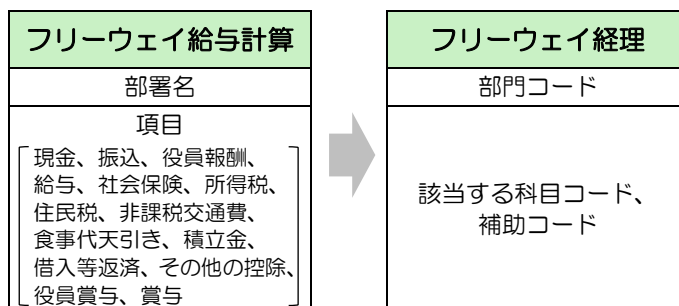


**注意** 取り込みできないデータがある！

連動データにフリーウェイ経理の会計期間外のデータが含まれる場合、  
会計期間内のデータのみ取り込まれます。  
フリーウェイ給与計算で連動データの作成時に期間を指定する場合は、  
フリーウェイ経理の会計期間内で指定してください。

## 補足 連動データの内容について

フリーウェイ給与計算で連動データを作成する際に、以下の項目をフリーウェイ経理のコードに割り当てて作成します。



## 補足 取り込まれたデータの仕訳の摘要について

取り込まれたデータの仕訳の摘要は、以下のようになります。

(例) 給与の場合・・・給与仕訳：〇〇(氏名)

賞与の場合・・・賞与仕訳：〇〇(氏名)

日	借方	貸方	金額	摘要
21 25	000 諸口	1110 当座預金	266,192	給与仕訳: 振込 (フリーウェイ 花子)
22 25	8313 給与手当	000 諸口	300,100	給与仕訳: 給与 (フリーウェイ 花子)
23 25	000 諸口	8223 法定福利	25,098	給与仕訳: 社会保険 (フリーウェイ 花子)
24 25	000 諸口	4170 預り金	3,910	給与仕訳: 所得税 (フリーウェイ 花子)

## 補足 非課税交通費の処理について

会計データの「課税処理」の設定によって、取り込んだ「非課税交通費」の仕訳の自動生成の内容が異なります。

- ・「税込処理」設定の場合：税込の仕訳

日	借方	貸方	金額	摘要
5 8410	旅費交通	000 諸口	10,800	給与仕訳: 非課税交通費 (フリーウェイ 二郎)

- ・「税抜処理」設定の場合：税抜の仕訳

日	借方	貸方	金額	摘要	課税科目
5 8410	旅費交通	000 諸口	10,000	給与仕訳: 非課税交通費 (フリーウェイ 二郎)	21 8
5 1500	振込消費	000 諸口	800	給与仕訳: 非課税交通費 (フリーウェイ 二郎)	21 8 8410

- ・「混在処理」で「一括税抜きを行う」設定の場合：税込の仕訳
- ・「混在処理」で「仕訳毎に税抜き処理を行う」設定の場合：税抜の仕訳

## ■ お問い合わせ

「フリーウェイ経理」の操作に関するご質問は、弊社サポートセンターまでお問い合わせください。※サポートセンターは、有料版をお使いの方を対象に提供しているサービスです。

### フリーウェイジャパン サポートセンター

受付時間 : 平日 9:00~12:00、13:00~18:00 (年末年始など弊社指定休日を除く)  
 TEL : 03-6675-9753 / FAX : 03-6675-9749  
 E-mail : info@freeway-japan.com (24 時間受付)

発行所 株式会社フリーウェイジャパン

東京都新宿区市谷田町 2-7-15 近代科学社ビル 8 階

- ①本書・本製品の一部または全部を無断で複製することを固く禁じます。
- ②本書の内容は将来、改善の為予告なしに変更することがあります。
- ③万全を期しましたがご不審な点がございましたらご連絡ください。
- ④製品および社名は各社の商標または登録商標です。
- ⑤良いソフトを開発するためにも、皆様のご協力をお願いします。 2014.06