

クラウド会計ソフト free

日本初 スマートフォンで確定申告が終わります

～ モバイルアプリで確定申告書類の作成・出力が可能に ～

2015. 02. 12 free 株式会社

2015年、確定申告が変わる



1. 個人事業主の確定申告の自動化・クラウド化が進む

シェアNo.1 の「全自動のクラウド会計ソフト freee」は、リリースから1年11ヶ月で20万事業所に使われるサービスに成長しています。銀行やクレジットカード口座のデータと自動で連動して帳簿づけが自動化できる点、インターネットさえあればいつでもどこでも使える点が高く評価されています。

2. 日本初! モバイルアプリで確定申告が自動で完結

freeeのiPhoneアプリから、銀行口座との同期や撮影したレシートから自動で帳簿づけができるだけでなく、確定申告書までがつくれるようになり、モバイルアプリさえあれば、確定申告ができるようになりました。

3. チャットで即座に問題解決

確定申告のためのfreeeの使い方相談の問い合わせでは、チャットが非常に好評で、他の窓口を抜いてチャットが最も利用される問い合わせ窓口になりました。LINEなど、チャットコミュニケーションが一般的になっている中、会計ソフトでもチャットで即座に問題解決をするのが当たり前になってきています。

1.自動化・クラウド化

会計ソフトの自動化・クラウド化

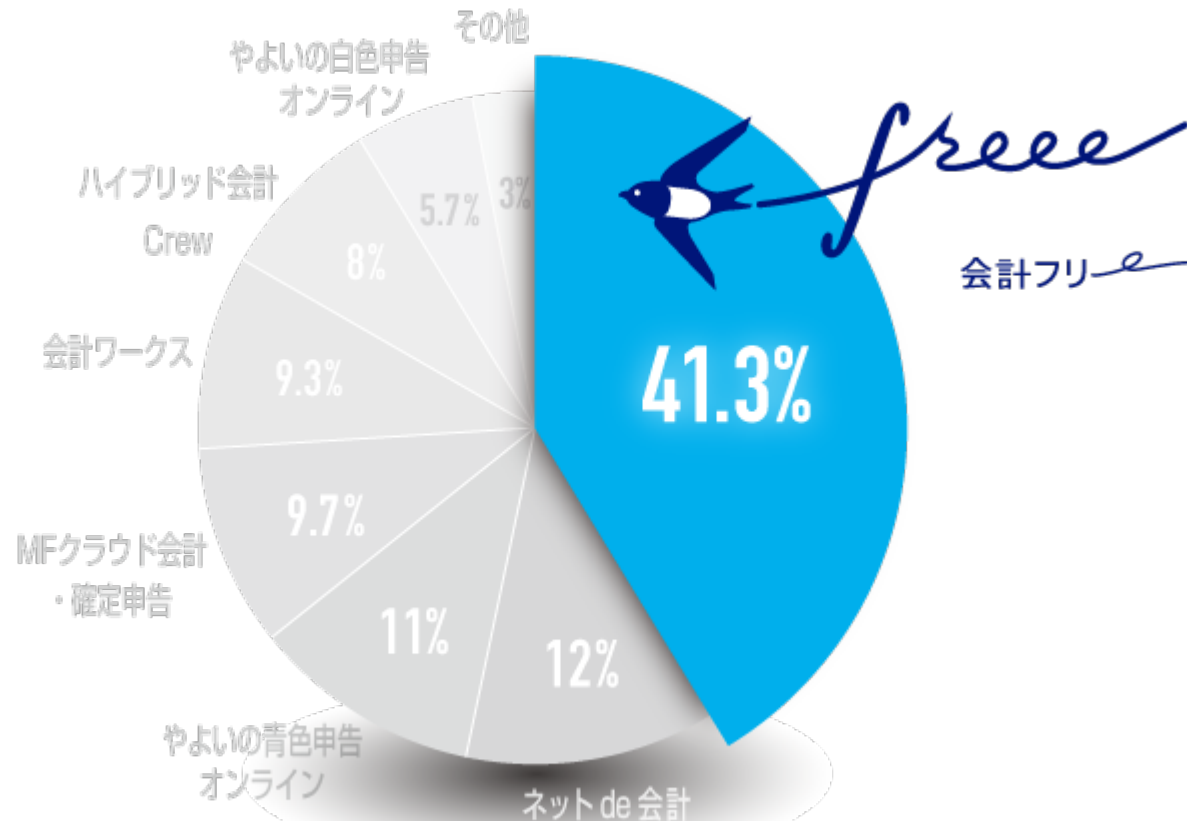
第一人者の freee は20万事業所に利用される



1.自動化・クラウド化

2014年12月

クラウド会計ソフトシェア No.1



クラウド型会計ソフト

1.自動化・クラウド化 2.モバイルで完結

日本初、iPhoneアプリで確定申告が完了



free のiPhoneアプリを用いた確定申告の流れ

1. 銀行やクレジット
カードを同期し
自動で記帳

2.レシートを撮影して
データを
自動登録

3.確定申告の
設定や処理も
モバイル・アプリか
ら

4.コンビニ等で
印刷



New



データ
自動取込

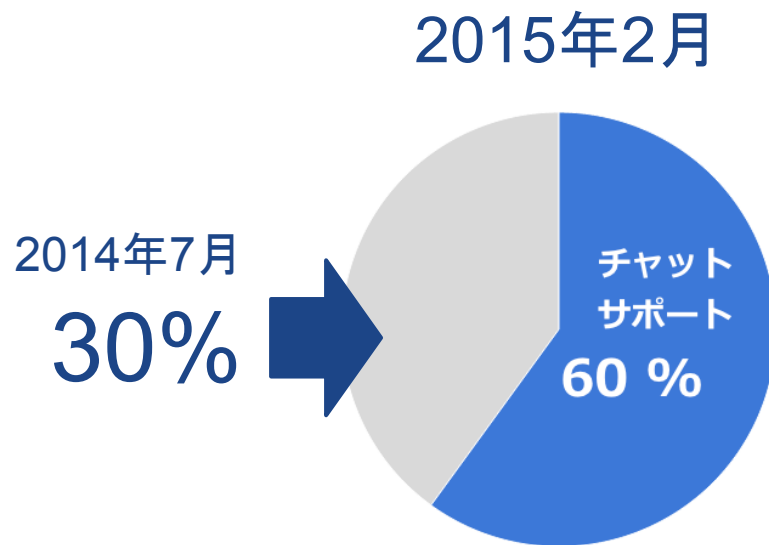


3.チャットで即座に問題解決

会計ソフトでもチャットサポート があたりまえの時代に



チャットサポートの比率が 60
%まで増加



- チャットで即座に回答を得る体験が一般的なものになってきている
- 参考: LINEの国内利用者数5000万人以上(※)

(※) LINE 2014年4-9月媒体資料

最新トピック:

電子納税、自宅で完結 本人は携帯で可能に

17年から、紙の書類も不要



2015年2月8日 日本経済新聞オンライン

http://www.nikkei.com/money/features/69.aspx?g=DGXLASF07H1G_07022015MM8000

- 本人確認が携帯電話から可能に(現在はICカードリーダーが必要)
- 紙の書類が不要に、PDFでOK
- 2016年度分の確定申告から開始

日本経済新聞 2月12日 木曜日 English 中文

Web刊 速報 ビジネスリーダー マーケット マネー テクノロジー ライフ スポーツ 朝

トップ やさしい投資 投信・ETF 金 年金・保険・税 住宅・家計 コラム

PR情報 税金HOTニュース + フォローする

日経電子版特集 PR
医療保険の疑問を
専門家が分かり
やすく解説!
医療保険特集
基本情報から賢く選ぶポ
イントまで

電子納税、自宅で完結 本人確認は携帯で可能に
17年から、紙の書類も不要
2015/2/8 2:00

小 中 大 保存 リプリント Twitter Facebook 共有

政府は2017年からインターネットで納税手続きしやすくする。今は本人確認する
ための機器を利用者がそろえる必要があるが、携帯電話で確認できるようにする。住
宅ローン減税などの申請に必要な書類も紙での提出…

参考資料

1. 銀行やクレジットカードを同期し自動で記帳



ご利用の銀行口座やクレジットカードを登録して、明細を自動で取得します。



勘定科目や品目を
freeeが推測



スワイプで入力完了

2.現金のレシートを撮影して入力



現金のレシートはその場でスマートフォンから撮影。あとは free がOCR(光学文字認識)で日付・金額を推測するので1クリックで入力完了。



その場でレシートを撮影



OCRで、
金額や日付を
freeが補完

3. 確定申告の設定や処理もモバイルアプリから



確定申告メニューから各種設定や確定申告書の作成が可能です。



確定申告メニュー



ステップに沿って作業するだけ

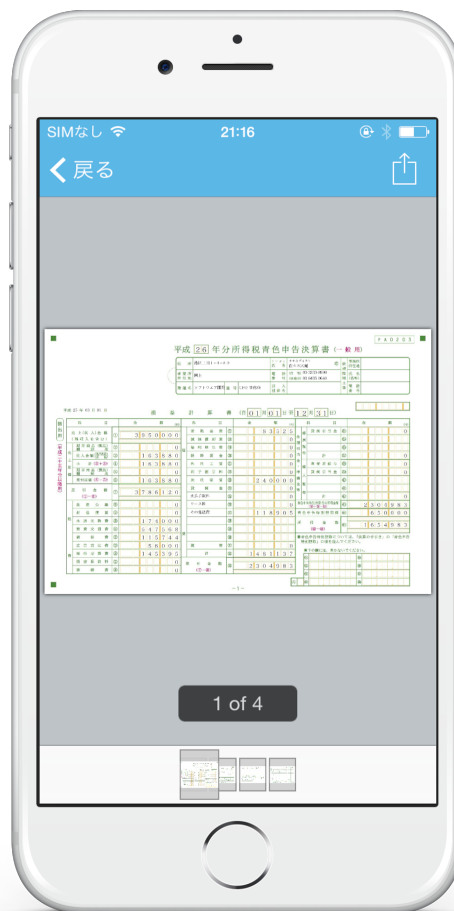


確定申告書の作成もモバイルから可能


4. 印刷して提出



あとは書類を出力して、ご自身のプリンターやコンビニなどで印刷するだけ。



青色決算書



確定申告書

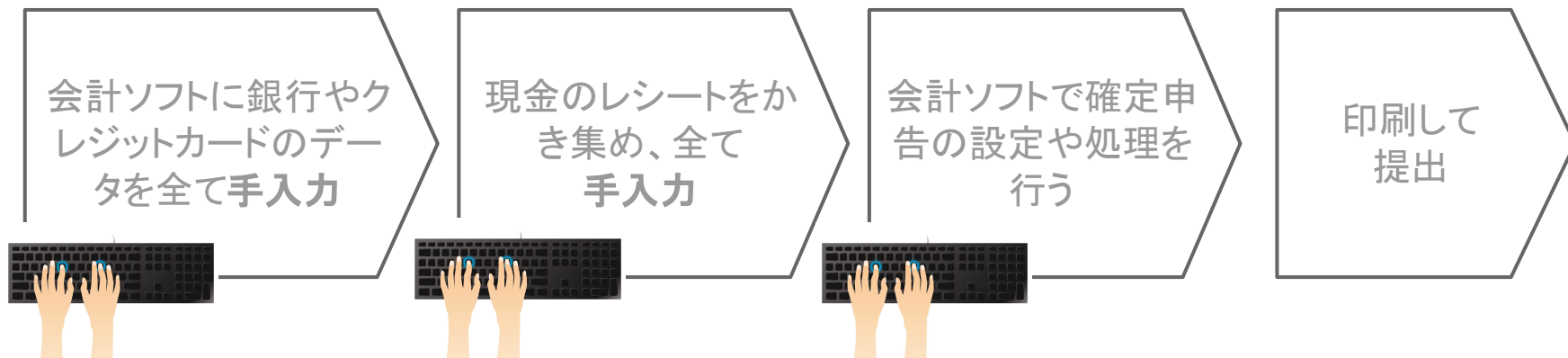
iPhoneアプリで確定申告が完了



free のiPhoneアプリを用いた確定申告の流れ



従来の会計ソフトを用いた確定申告の流れ





スモールビジネスに携わるみんなが
より創造的な活動にフォーカスできるように