

首都圏在住の既婚女性400人に聞いた

「片付け」に関する 実態調査

2015年4月3日

Tide a Room ～気持ちよく暮らす～
整理収納アドバイザー 寺尾江里子

調査概要

家庭や部屋の「片付け」に関するアンケート調査

調査期間：2015年3月30日（月）～2015年4月3日（金）

調査対象：Fastaskモニタのうち

首都圏在住、既婚女性、子供が1人以上いる
と回答した、20代～50代の女性444人

※ 調査方法は、株式会社ジャストシステムのセルフ型ネットリサーチ「Fastask（ファストアスク）」でのアンケート調査。

※ 本調査結果に記載された会社名、サービス名等は各社の登録商標もしくは商標です。

回答者属性

性別

	n	男性	女性
総数	444	0	444
(%)	100.0%	0.0%	100.0%

年齢

	n	15歳未満	15歳～19歳	20歳～29歳	30歳～39歳	40歳～49歳	50歳～59歳	60歳以上
総数	444	0	0	111	111	111	111	0
(%)	100.0%	0.0%	0.0%	25.0%	25.0%	25.0%	25.0%	0.0%

地域

	n	北海道	東北地方	関東地方	中部地方	近畿地方	中国地方	四国地方	九州地方
総数	444	0	0	436	8	0	0	0	0
(%)	100.0%	0.0%	0.0%	98.2%	1.8%	0.0%	0.0%	0.0%	0.0%

職業

	n	公務員	経営者・役員	会社員(事務系)	会社員(技術系)	会社員(その他)	自営業	自由業	専業主婦(主夫)	パート・アルバイト	学生	その他
総数	444	2	1	50	8	9	7	4	270	81	1	11
(%)	100.0%	0.5%	0.2%	11.3%	1.8%	2.0%	1.6%	0.9%	60.8%	18.2%	0.2%	2.5%

未婚

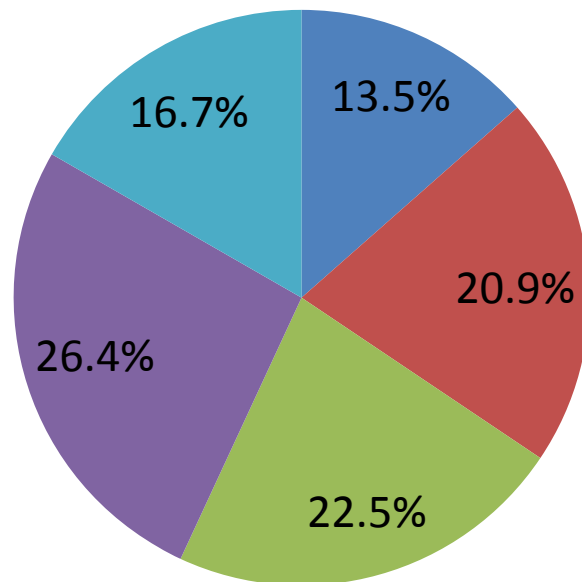
	n	未婚	既婚
総数	444	0	444
(%)	100.0%	0.0%	100.0%

子供の有無

	n	子供有り	子供無し
総数	444	444	0
(%)	100.0%	100.0%	0.0%

Q1. あなたは、ご家庭やお部屋の整理整頓など、「片付け」が得意ですか？

Q1 あなたは、ご家庭やお部屋の整理整頓など、「片付け」が得意ですか？ (n=444)



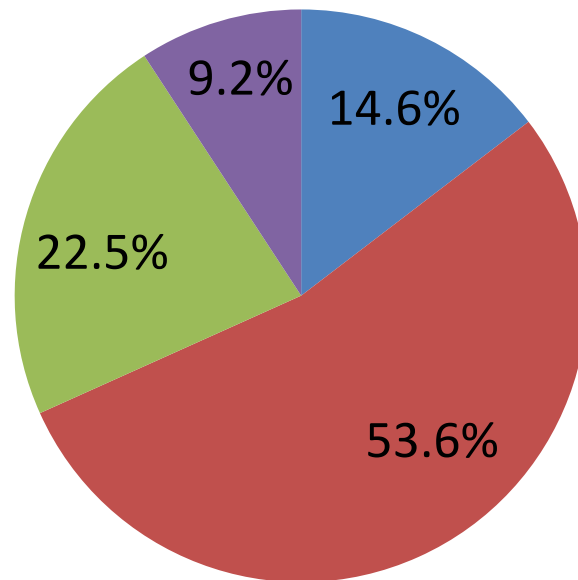
- 得意である
- どちらかといえば得意である
- 得意でも不得意でもない
- あまり得意ではない
- 不得意である

Q1. あなたは、ご家庭やお部屋の整理整頓 など、「片付け」が得意ですか？

		n	Q1				
			得意である	どちらか といえ 得意である	得意でも 不得意で もない	あまり得 意ではな い	不得意で ある
全体		444	13.5%	20.9%	22.5%	26.4%	16.7%
年齢	15歳未満	0	0.0%	0.0%	0.0%	0.0%	0.0%
	15歳～19歳	0	0.0%	0.0%	0.0%	0.0%	0.0%
	20歳～29歳	111	18.0%	18.9%	18.9%	27.9%	16.2%
	30歳～39歳	111	16.2%	23.4%	23.4%	18.9%	18.0%
	40歳～49歳	111	12.6%	15.3%	20.7%	34.2%	17.1%
	50歳～59歳	111	7.2%	26.1%	27.0%	24.3%	15.3%
	60歳以上	0	0.0%	0.0%	0.0%	0.0%	0.0%

Q2.現在、あなたの家の「片付き具合」は下記のうちどの状態に最も近いですか？

Q2 現在、あなたの家の「片付き具合」は下記のうちどの状態に最も近いですか？ (n=444)



- いつでも友人・知人を招ける状態に片付いている
- 少し片付ければ友人・知人を招ける状態
- かなり片付けないと友人・知人を招けない状態
- 散らかりすぎてとても友人・知人を招ける状態ではない

Q2.現在、あなたの家の「片付き具合」は 下記のうちの状態に最も近いですか？

		n	Q2			
			いつでも友人・知人を招ける状態に片付いている	少し片付ければ友人・知人を招ける状態	かなり片付けないと友人・知人を招けない状態	散らかりすぎてとても友人・知人を招ける状態ではない
全体		444	14.6%	53.6%	22.5%	9.2%
年齢	15歳未満	0	0.0%	0.0%	0.0%	0.0%
	15歳～19歳	0	0.0%	0.0%	0.0%	0.0%
	20歳～29歳	111	14.4%	62.2%	16.2%	7.2%
	30歳～39歳	111	17.1%	52.3%	23.4%	7.2%
	40歳～49歳	111	9.0%	56.8%	22.5%	11.7%
	50歳～59歳	111	18.0%	43.2%	27.9%	10.8%
	60歳以上	0	0.0%	0.0%	0.0%	0.0%

Q2.現在、あなたの家の「片付き具合」は 下記のうちの状態に最も近いですか？

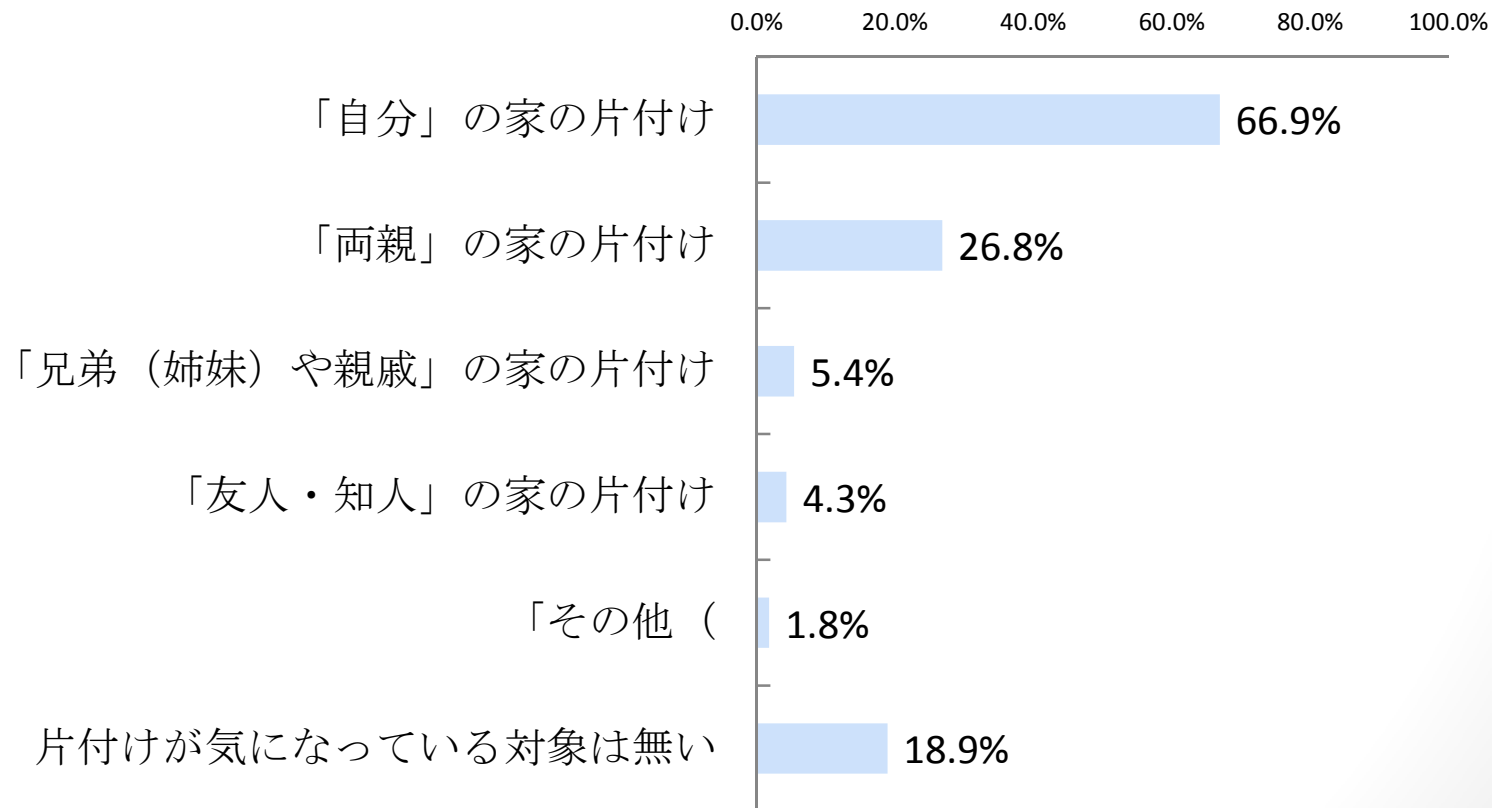
			Q2			
		n	いつでも友人・知人を招ける状態に片付いている	少し片付ければ友人・知人を招ける状態	かなり片付けないと友人・知人を招けない状態	散らかりすぎてとても友人・知人を招ける状態ではない
	全体	444	14.6%	53.6%	22.5%	9.2%
都道府県	茨城県	20	20.0%	35.0%	30.0%	15.0%
	栃木県	19	10.5%	63.2%	21.1%	5.3%
	群馬県	10	30.0%	30.0%	40.0%	0.0%
	埼玉県	69	15.9%	53.6%	26.1%	4.3%
	千葉県	63	9.5%	61.9%	20.6%	7.9%
	東京都	142	13.4%	52.1%	22.5%	12.0%
	神奈川県	113	16.8%	53.1%	19.5%	10.6%
	山梨県	8	12.5%	75.0%	12.5%	0.0%

Q2.現在、あなたの家の「片付き具合」は下記のうちの状態に最も近いですか？

		n	Q2			
			いつでも友人・知人を招ける状態に片付いている	少し片付ければ友人・知人を招ける状態	かなり片付けないと友人・知人を招けない状態	散らかりすぎてとても友人・知人を招ける状態ではない
全体		444	14.6%	53.6%	22.5%	9.2%
あなたは、ご家庭やお部屋の整理整頓など、「片付け」が得意ですか？	得意である	60	63.3%	36.7%	0.0%	0.0%
	どちらかといえ ば得意である	93	22.6%	66.7%	9.7%	1.1%
	得意でも不得意 でもない	100	5.0%	78.0%	15.0%	2.0%
	あまり得意では ない	117	0.0%	55.6%	38.5%	6.0%
	不得意である	74	1.4%	14.9%	41.9%	41.9%

Q3.下記の選択肢のうち、あなたが「片付け」について気になっている対象はありますか？

Q3 下記の選択肢のうち、あなたが「片付け」について気になっている対象はありますか？ (n=444)

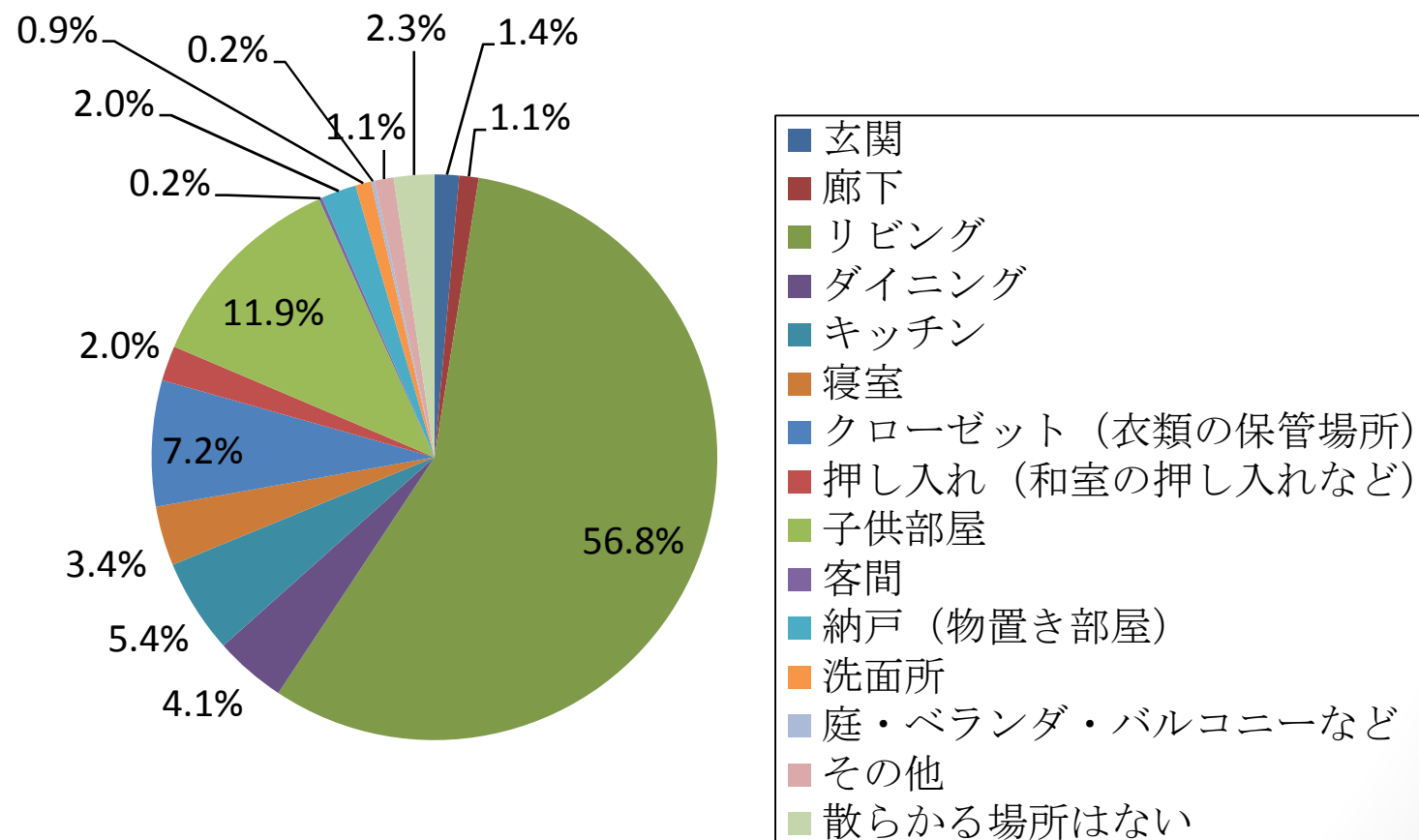


Q3.下記の選択肢のうち、あなたが「片付け」について気になっている対象はありますか？

		n	Q3					
			「自分」 の家の片 付け	「両親」 の家の片 付け	「兄弟（姉 妹）や親 戚」の家の 片付け	「友人・ 知人」の 家の片付 け	「そ の他 （	片付けが 気になっ ている対 象は無い
全体		444	66.9%	26.8%	5.4%	4.3%	1.8%	18.9%
現在、あなた の家の 「片付き具 合」は下記 のうちどの 状態に最も 近いです か？	いつでも友人・ 知人を招ける状 態に片付いてい る	65	40.0%	32.3%	13.8%	13.8%	7.7%	21.5%
	少し片付ければ 友人・知人を招 ける状態	238	65.1%	30.7%	5.0%	2.9%	1.3%	19.3%
	かなり片付けな いと友人・知人 を招けない状態	100	88.0%	21.0%	3.0%	3.0%	0.0%	11.0%
	散らかりすぎて とても友人・知 人を招ける状態 ではない	41	68.3%	9.8%	0.0%	0.0%	0.0%	31.7%

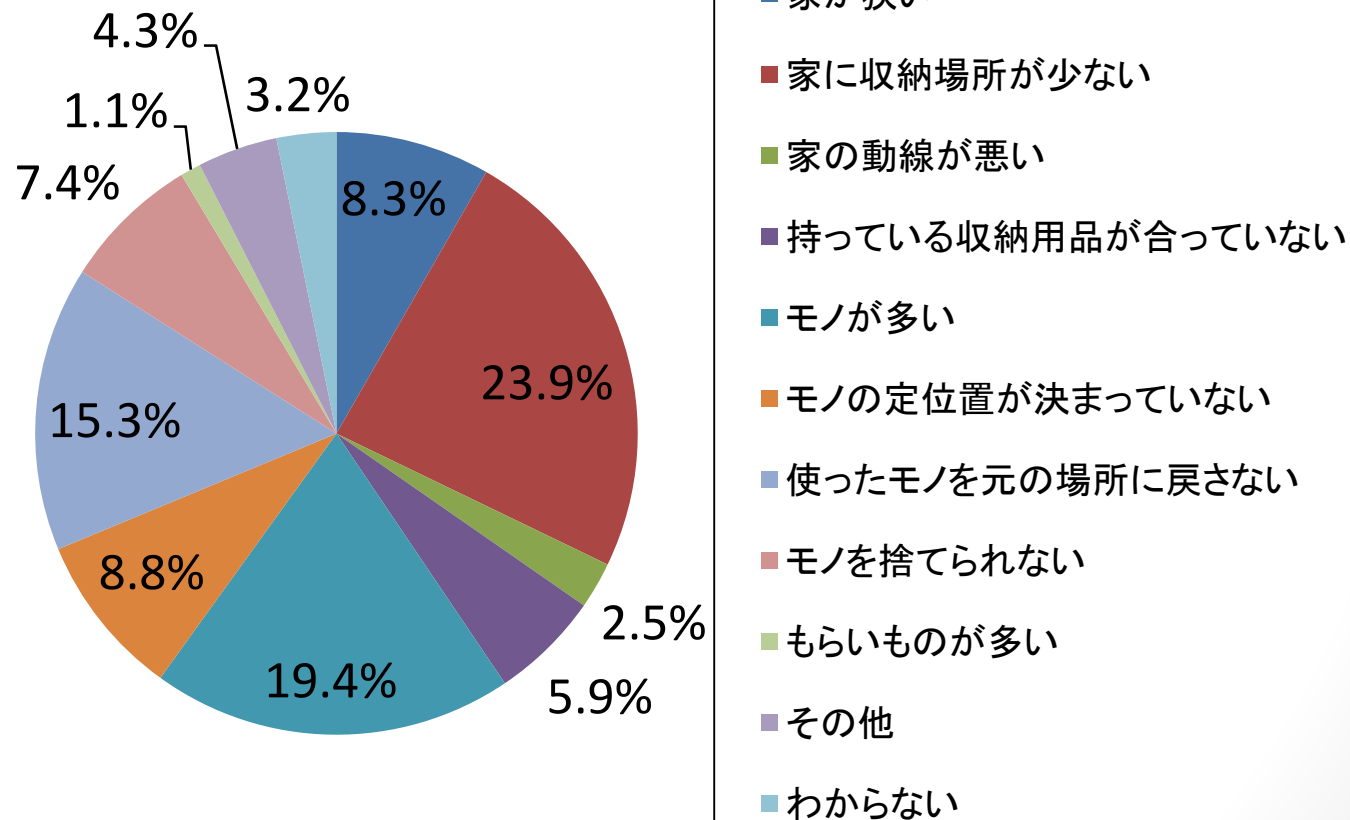
Q4.あなたの家で、最も散らかりやすい場所はどこですか？

Q4 あなたの家で、最も散らかりやすい場所はどこですか？ (n=444)



Q5.あなたの家が散らかる最も大きな原因は何だと思いますか？

Q5 あなたの家が散らかる最も大きな原因は何だと思いますか？ (n=444)

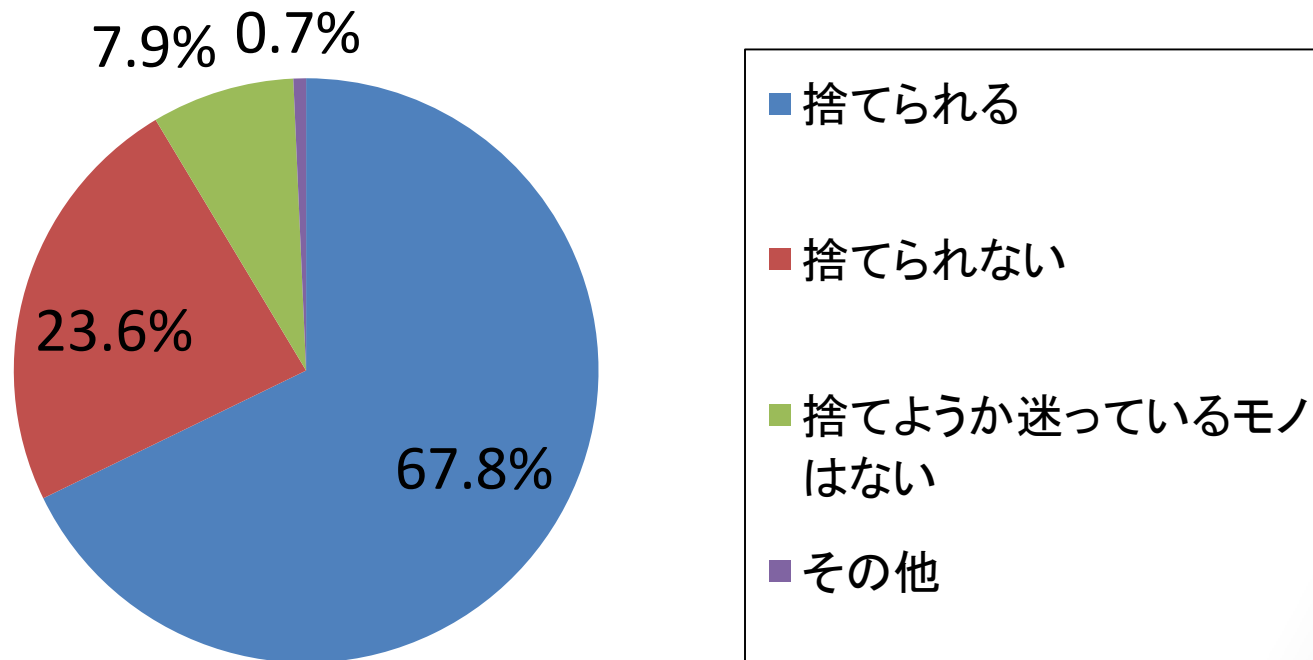


Q5.あなたの家が散らかる最も大きな原因は何だと思いますか？

		n	Q5										
			家が狭い	家に収納場所が少ない	家の動線が悪い	持っている収納用品が合っていない	モノが多い	モノの定位置が決まっていない	使ったモノを元の場所に戻さない	モノを捨てられない	もらいものが多い	その他	わからない
全体		444	8.3%	23.9%	2.5%	5.9%	19.4%	8.8%	15.3%	7.4%	1.1%	4.3%	3.2%
現在、あなたの家の「片付き具合」は下記のうちどの状態に最も近いですか？	いつでも友人・知人を招ける状態に片付いている	65	15.4%	27.7%	4.6%	4.6%	7.7%	6.2%	13.8%	3.1%	3.1%	7.7%	6.2%
	少し片付ければ友人・知人を招ける状態	238	5.9%	24.8%	2.9%	5.9%	24.8%	8.4%	15.1%	4.2%	0.8%	5.0%	2.1%
	かなり片付けないと友人・知人を招けない状態	100	7.0%	23.0%	1.0%	8.0%	17.0%	9.0%	18.0%	13.0%	1.0%	1.0%	2.0%
	散らかりすぎてとても友人・知人を招ける状態ではない	41	14.6%	14.6%	0.0%	2.4%	12.2%	14.6%	12.2%	19.5%	0.0%	2.4%	7.3%

Q6.もしあなたに「1億円」貯金があったとしたら、「捨てようか迷っているモノ」を捨てられると思いますか？

Q6 もしあなたに「1億円」貯金があったとしたら、「捨てようか迷っているモノ」を捨てられると思いますか？ (n=444)



Q6.もしあなたに「1億円」貯金があったとしたら、「捨てようか迷っているモノ」を捨てられると思いますか？

		n	Q6			
			捨てられる	捨てられない	捨てようか迷っているモノはない	その他
全体		444	67.8%	23.6%	7.9%	0.7%
年齢	15歳未満	0	0.0%	0.0%	0.0%	0.0%
	15歳～19歳	0	0.0%	0.0%	0.0%	0.0%
	20歳～29歳	111	67.6%	24.3%	8.1%	0.0%
	30歳～39歳	111	69.4%	20.7%	9.0%	0.9%
	40歳～49歳	111	66.7%	25.2%	8.1%	0.0%
	50歳～59歳	111	67.6%	24.3%	6.3%	1.8%
	60歳以上	0	0.0%	0.0%	0.0%	0.0%

Q6.もしあなたに「1億円」貯金があったとしたら、「捨てようか迷っているモノ」を捨てられると思いますか？

			Q6			
		n	捨てられる	捨てられない	捨てようか迷っているモノはない	その他
	全体	444	67.8%	23.6%	7.9%	0.7%
都道府県	茨城県	20	60.0%	25.0%	15.0%	0.0%
	栃木県	19	57.9%	31.6%	10.5%	0.0%
	群馬県	10	60.0%	40.0%	0.0%	0.0%
	埼玉県	69	60.9%	30.4%	8.7%	0.0%
	千葉県	63	69.8%	20.6%	9.5%	0.0%
	東京都	142	67.6%	25.4%	7.0%	0.0%
	神奈川県	113	74.3%	16.8%	7.1%	1.8%
	山梨県	8	75.0%	12.5%	0.0%	12.5%

Q6.もしあなたに「1億円」貯金があったとしたら、「捨てようか迷っているモノ」を捨てられると思いますか？

		n	Q6			
			捨てられる	捨てられない	捨てようか迷っているモノはない	その他
全体		444	67.8%	23.6%	7.9%	0.7%
職業	公務員	2	100.0%	0.0%	0.0%	0.0%
	経営者・役員	1	100.0%	0.0%	0.0%	0.0%
	会社員(事務系)	50	60.0%	32.0%	8.0%	0.0%
	会社員(技術系)	8	62.5%	25.0%	12.5%	0.0%
	会社員(その他)	9	66.7%	22.2%	11.1%	0.0%
	自営業	7	71.4%	28.6%	0.0%	0.0%
	自由業	4	75.0%	25.0%	0.0%	0.0%
	専業主婦(主夫)	270	72.2%	18.9%	7.8%	1.1%
	パート・アルバイト	81	60.5%	33.3%	6.2%	0.0%
	学生	1	100.0%	0.0%	0.0%	0.0%
	その他	11	36.4%	36.4%	27.3%	0.0%

Q6.もしあなたに「1億円」貯金があったとしたら、「捨てようか迷っているモノ」を捨てられると思いますか？

		n	Q6			
			捨てられる	捨てられない	捨てようか迷っているモノはない	その他
全体		444	67.8%	23.6%	7.9%	0.7%
あなたは、ご家庭やお部屋の整理整頓など、「片付け」が得意ですか？	得意である	60	68.3%	16.7%	13.3%	1.7%
	どちらかといえば得意である	93	73.1%	21.5%	5.4%	0.0%
	得意でも不得意でもない	100	70.0%	22.0%	7.0%	1.0%
	あまり得意ではない	117	63.2%	28.2%	8.5%	0.0%
	不得意である	74	64.9%	27.0%	6.8%	1.4%

Q6.もしあなたに「1億円」貯金があったとしたら、「捨てようか迷っているモノ」を捨てられると思いますか？

		n	Q6			
			捨てられる	捨てられない	捨てようか迷っているモノはない	その他
全体		444	67.8%	23.6%	7.9%	0.7%
現在、あなたの家の「片付き具合」は下記のうちどの状態に最も近いですか？	いつでも友人・知人を招ける状態に片付いている	65	78.5%	10.8%	9.2%	1.5%
	少し片付ければ友人・知人を招ける状態	238	68.1%	23.5%	8.0%	0.4%
	かなり片付けないと友人・知人を招けない状態	100	67.0%	29.0%	4.0%	0.0%
	散らかりすぎてとても友人・知人を招ける状態ではない	41	51.2%	31.7%	14.6%	2.4%

この調査に関するお問い合わせ

Tide a Room ～気持ちよく暮らす～
整理収納アドバイザー 寺尾江里子

- ・所在地：埼玉県越谷市蒲生茜町13-6
- ・TEL：090-9130-0102
- ・E-mail：info@tidearoom.com
- ・事業内容：整理収納サービス、コンサルティング、整理収納セミナー、ワークショップ
- ・ウェブサイト：<http://www.tidearoom.com/>

***** Tide a Room概要*****

事業内容：整理収納サービス、コンサルティング
<http://www.tidearoom.com/>

整理収納アドバイザー2級認定講座
<http://www.tidearoom.com/category/course/>

整理収納セミナー「片づけられない人の心の整理術」
<http://www.tidearoom.com/category/seminar/>

整理収納セミナー「10分で片付く部屋作り」
<http://www.tidearoom.com/2015/01/22/20150301/>