

## 小学生から英語の語順に慣れ親しむ練習を！

横開き意味順<sup>®</sup>ノート 英習野7段


～ 2017 年 1 月中旬新発売！～

**本体価格：¥180+税 / 本体サイズ：B5（W252×H179mm）**

**对象：小学生**



CF01F7



## 英習覇7段

株式会社キョクトウ・アソシエイツ(本社：大阪市／代表取締役社長：畑中廉平)は、1月中旬に「横開き意味順ノート 英習罫7段」を発売致しました。

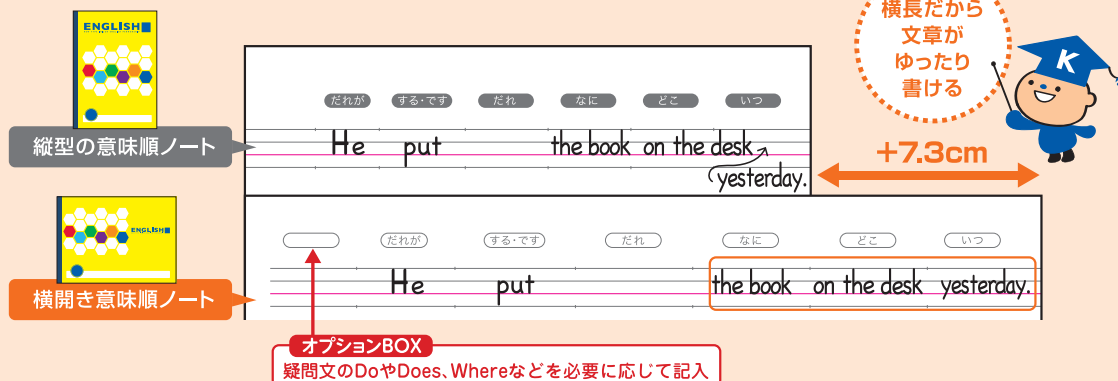
『意味順』とは、京都大学 田地野教授によって開発された、難しい文法用語を使わずに英語の語順を習得できる学習方法です。「だれが」「する・です」「だれ」「なに」「どこ」「いつ」という“意味の語順”に沿って英文を作ること、英語の基本ともいえる語順を自然と身につけることができます。「意味順ノート」はこの“意味の語順”が罫線上部に表示されており、それに沿って英文を作るうちに英語の仕組みが理解できるようにデザインされています。

従来の意味順ノートは B5 サイズの縦型で、ノート上部に表示された語順のボックスにあわせて英単語を書き入れると、枠から単語がはみ出てしまうことがありました。今回、横長になったことで横幅が 7.3cm 拡張し、書き入れやすくなりました。アルファベットを書き慣れていないため英単語のひとつひとつが大きくなりがちな初級者や小学生にもやさしい設計です。小学生のうちから「意味順ノート」を使って英語に慣れ親しむことで、中学校以上の英語学習にもスムーズに移行できることが期待できます。

「横開き意味順ノート 英習罫7段」は全国の文具専門店等にてお取り扱い中です。

**従来より横長で書きやすい!**

横幅が179mm → 252mmに！



## 【商品概要】

### ● 横開き意味順ノート 英習野7段

2017年  
新商品

対象：小学生



CF01F7

英習野7段

■本体価格：180 円＋税 ■本体サイズ：W252×H179mm ■枚数：30 枚

### ● 意味順ノート 既存アイテムラインナップ

#### <糸とじノート>




英習野 10 段

CF01F10



英習野 13 段

CF01F13




英習野 15 段

CF01F15




横野 7mm

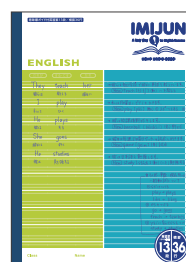
CF01FA




CF03F1



英習野 6 段＋横野



CF03F2



英習野 13 段


横野 6mm36 行

■本体価格：180 円＋税 ■本体サイズ：179×252mm ■枚数：30 枚

#### <リングノート>



P02F10



英習野 10 段



P02FA



横野 7mm

■本体価格：250 円＋税 ■本体サイズ：190×252mm ■枚数：30 枚

■本件に関する問い合わせ先■

株式会社キョクトウ・アソシエイツ

大阪市西区江戸堀 1-9-6 (肥後橋ユニオンビル 3F)

TEL：06-6447-2920 FAX：06-6447-2925

<http://www.kyokuto-note.co.jp/>

企画開発部 担当：吉田