



【プレスリリース誤表記のお詫びと訂正】

塗るだけ約3カ月持続！お風呂の曇り鏡もう悩まない。
「マジシャイン お風呂鏡の曇り止めスプレー」

2017年10月6日（金）の11時に配信したプレスリリースの内容に一部誤りがございました。訂正した内容を再度配信させていただくとともに、関係者各位の皆様には深くお詫び申し上げます。

■2017年10月6日（金）配信のプレスリリース

塗るだけ約3カ月持続！お風呂の曇り鏡もう悩まない。

「マジシャイン お風呂鏡の曇り止めスプレー」～2017年10月31日(火)発売～

■訂正内容

①【その他マジシャイン ラインナップ】内に記載されている

「マジシャイン お風呂鏡のウロコ除去パック」の価格内容を、次のとおり訂正いたします。

（誤）価格：1,880円（税別）

（正）名称：1,780円（税別）

②【その他マジシャイン ラインナップ】内に記載されている

「マジシャイン お風呂鏡のウロコ除去パック」の内容量を、次のとおり訂正いたします。

（誤）200ml

（正）100ml

以上

【本件に関するお問い合わせ】

㈱リベルタ 美容事業部 マーケティング課 広報・PR 担当

代田（しろた）・照喜名（てるきな）・山田（やまだ）MAIL:press@liberta.net

TEL：03-5489-7667/FAX：03-5489-7686

お客様お問い合わせ先：0120-718-456



【訂正後プレスリリース】

塗るだけ約3カ月持続！お風呂の曇り鏡もう悩まない。

「マジシャイン お風呂鏡の曇り止めスプレー」

～2017年10月31日(火)発売～

(株)リベルタ(本社：東京都渋谷区)は、擦らずにパックするだけで輝くお風呂場に蘇らせる「マジシャイン」ブランドを立ち上げ、さっと塗るだけで今まで諦めていた鏡の曇りを解決する「マジシャイン お風呂鏡の曇り止めスプレー」を、2017年10月31日(火)より一部ホームセンター、ドラッグストア、ECモール、ECサイトに発売します。

■「マジシャイン お風呂鏡の曇り止めスプレー」ECサイト：<http://nonplex.jp/item/2726>



「マジシャイン お風呂鏡の曇り止めスプレー」商品画像



使用前と使用後のイメージ画像

入浴時、何度シャワーで洗い流してもすぐに曇って見えなくなってしまうお風呂の鏡。クレンジングや髭剃りをしたくても曇った鏡では何も見えず、困っている方も多いのでは。

鏡が曇ってしまう原因はお風呂の水蒸気です。鏡の表面は凹凸になっており、そこに水蒸気に含まれる水滴がまばらに溜まっていくことで、曇ってしまいます。また、鏡に付着した水滴は時間が経つとウロコ汚れの原因にも繋がります。

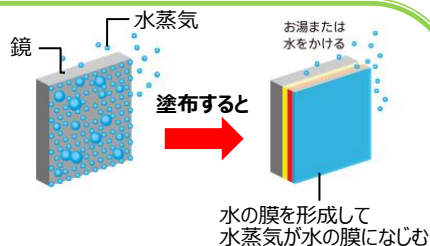
そこで、入浴時に鏡が見えずに困っていた方のために、「マジシャイン お風呂鏡の曇り止めスプレー」を開発しました。

本商品は、塗るだけで約3カ月鏡が曇らない、お風呂場鏡専用の曇り止めコーティング剤です。

【Point】

① 入浴時、諦めていた鏡の曇りを解決！

シリカを配合した液剤を塗布することで、水となじみやすい膜（親水膜）を形成します。そこに水をかけると、親水膜の上に平らな水の膜ができ、浴室の鏡が曇らなくなります。



② 1回の使用で3カ月効果を持続

数種類のシリカを独自配合することで、長期間曇らない鏡を実現。

実際に、第3者機関にて親水性試験、防汚性試験、耐久性試験を実施し、**3か月間の効果の持続を実証済みです。**

③ 鏡のウロコ汚れも防止

鏡表面をコーティングするため、ウロコ汚れも防ぎ、常にピカピカの鏡を維持することができます。

【本件に関するお問い合わせ】

(株)リベルタ 美容事業部 マーケティング課 広報・PR 担当

代田(しろた)・照喜名(てるきな)・山田(やまだ) MAIL:press@liberta.net

TEL : 03-5489-7667/FAX : 03-5489-7686

お客様お問い合わせ先 : 0120-718-456



【使用方法】

①あらかじめ付着している汚れを落とします。

ガラスや鏡に付着している汚れを、ガラスクリーナー等で除去して洗い流し、完全に乾燥させてください。（「マジシャイン ウロコ除去パック」をお勧めします。）


※施工前にカルキ汚れが残っていると、本品の効果が十分に得られない場合があります。

※鏡の表面に研磨跡等の細かな傷がある場合、効果が得られない場合があります。

②鏡に向けてスプレーします。

本体のボトルを振り、付属の塗布用スポンジが十分に湿るまでスプレーします（8 プッシュ程度）。

次に鏡に向け、40 cm四方に12 プッシュ程度の割合でスプレーします。

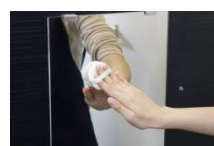


使用方法②

③鏡全体にまんべんなく塗り伸ばします。

液が乾燥する前に、塗布用スポンジを使って横方向に 2 往復程度塗り伸ばします。その後再び専用スポンジと鏡にスプレーし（②の作業）、今度は縦方向に 2 往復程度塗り伸ばします。さらに②③の作業を繰り返し、もう一回行ってください。

※スプレーして塗り伸ばす作業は必ず 2 回行ってください。また塗り残しがないようご注意ください。



使用方法③

④完全に乾くまでしっかりと乾燥させます。

「曇り防止剤」を定着させるために必ず 1 日以上（24 時間以上）乾燥させてください。塗りむらができて、乾燥するにつれて徐々に目立たなくなります。

その後、入浴開始時にシャワー等で鏡にお湯、または水をかけることで親水膜の上に平らな水の膜ができ、入浴中の曇りを防止します。曇りが残る際はその部分を軽くこすった後、再度お湯、または水をかけてください。

※効果が弱い場合は、再度初めからの手順で作業し直してください。

※毎日の掃除は、入浴の最後にお湯か水をかけるだけで完了です。

※施工済みの箇所に、シャンプーや石鹸などが付着すると、白くぼやけた状態になることがあります。その場合は手、もしくはスポンジの柔らかい面で軽くなでると付着物が取れ親水膜に戻ります。

【商品概要】



【商品名】マジシャイン お風呂鏡の曇り止めスプレー

【発売日】2017 年 10 月 31 日（火）

【価格】1,580 円（税別）

【販売店舗】一部ホームセンター、ドラッグストア、EC モール、EC サイト

【内容量】30ml

【成分】メタノール、イソプロピルアルコール、界面活性剤、水

【セット内容】本体ボトル、塗布用スポンジ、取扱説明書

【EC サイト】<http://nonplex.jp/item/2726>

【その他マジシャイン ラインナップ】



【商品名】マジシャイン お風呂のカルキ除去パック

【発売日】2017 年 10 月 31 日（火）

【価格】1,880 円（税別）

【販売店舗】一部ホームセンター、ドラッグストア、EC モール、EC サイト

【内容量】200ml

【EC サイト】<http://nonplex.jp/item/2709>



【商品名】マジシャイン お風呂鏡のウロコ除去パック

【発売日】2017 年 10 月 31 日（火）

【価格】1,780 円（税別）

【販売店舗】一部ホームセンター、ドラッグストア、EC モール、EC サイト

【内容量】100ml

【EC サイト】<http://nonplex.jp/item/2716>

【本件に関するお問い合わせ】

（株）リベルタ 美容事業部 マーケティング課 広報・PR 担当

代田（しろうた）・照喜名（てるきな）・山田（やまだ）MAIL:press@liberta.net

TEL : 03-5489-7667/FAX : 03-5489-7686

お客様お問い合わせ先 : 0120-718-456