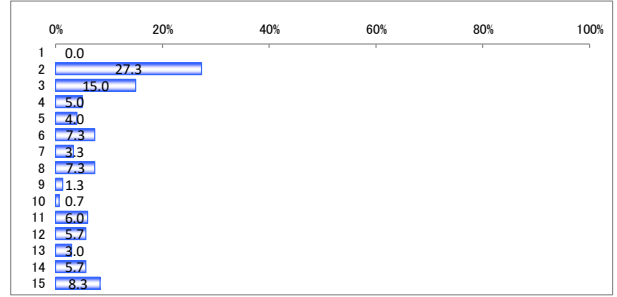


SC2. 前問で回答した手袋を、使用または購入したのはどのような用途でしたか。(複数の場合、主な用途をお答えください)

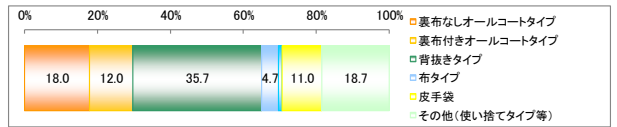
	n	%
全体	300	100.0
1 一般的な家事(食器洗い、掃除、洗濯など)	0	0.0
2 園芸、家庭菜園	82	27.3
3 日曜大工、車・バイクメンテナンス	45	15.0
4 美容、ハンドケア等	15	5.0
5 その他:	12	4.0
6 農業、林業、漁業	22	7.3
7 鉱業、採石業、建設業	10	3.3
8 製造業(食品製造も含む)	22	7.3
9 電気・ガス・水道、エネルギー業	4	1.3
10 情報通信業	2	0.7
11 運輸業	18	6.0
12 卸売業、小売業	17	5.7
13 学術研究、専門・技術サービス業	9	3.0
14 医療・福祉	17	5.7
15 その他:	25	8.3



本調査の300名中、家庭でのご使用は154名(前年:157名)、仕事でのご使用は146名(前年143名)という結果になり、昨年と同様に園芸用途が最も多く、次に日曜大工、運輸業という結果になりました。

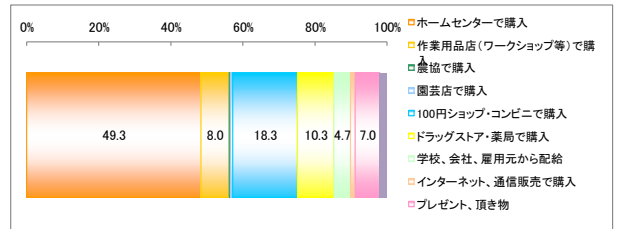
SC3. 先程、回答いただいたのはどのタイプの手袋でしたか。写真を参考にお答えください。(複数の場合、主に使用または購入した手袋をお答えください)

	n	%
全体	300	100.0
1 裏布なしオールコートタイプ	54	18.0
2 裏布付きオールコートタイプ	36	12.0
3 背抜きタイプ	107	35.7
4 布タイプ	14	4.7
5 皮手袋	33	11.0
6 その他(使い捨てタイプ等)	56	18.7



Q1. 使用または購入された作業用手袋は、どのようなルートで入手されましたか。主なルートの一つをお選びください。

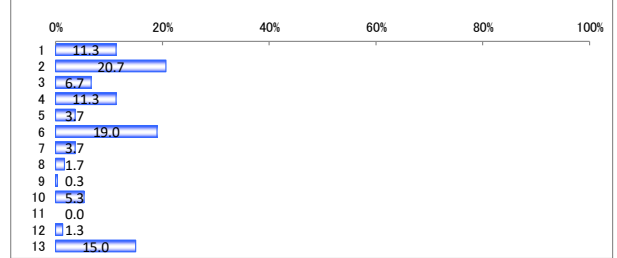
	n	%
全体	300	100.0
1 ホームセンターで購入	148	49.3
2 作業用品店(ワークショップ等)で購入	24	8.0
3 農協で購入	1	0.3
4 園芸店で購入	2	0.7
5 100円ショップ・コンビニで購入	55	18.3
6 ドラッグストア・薬局で購入	31	10.3
7 学校、会社、雇用元から配給	14	4.7
8 インターネット、通信販売で購入	4	1.3
9 プレゼント、頂き物	21	7.0
10 その他:	6	2.0



「車手」を集計から除外した結果、6年連続で「背抜きタイプ」が最も多く使われている手袋となりましたが、比較的色彩豊かな種類の手袋をお使いになっているようです。ホームセンター、100円ショップ、ドラッグストアで購入されている方が多くいらっしゃいました。

Q2. あなたが手袋を使う時に困っている事があれば、最も当てはまるものを以下から1つだけお選びください。

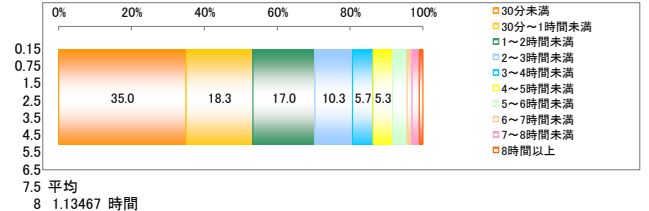
	n	%
全体	300	100.0
1 手袋の臭い	34	11.3
2 汗で手が蒸れる	62	20.7
3 はめにくい or すぐにとれる	20	6.7
4 破れたり、汚れたりしてすぐに使えなくなる	34	11.3
5 スマートフォンが使用できない、使用する度に脱ぎはめが面倒	11	3.7
6 細かい作業ができない	57	19.0
7 手に合うサイズがない	11	3.7
8 気に入った色・デザインがない	5	1.7
9 手が荒れる	1	0.3
10 中に水や汚れが入ってきて手が汚れてしまう	16	5.3
11 すべりやすい	0	0.0
12 その他:	4	1.3
13 特になし	45	15.0



5年連続で「汗で手が蒸れる」、「細かい作業が出来ない」、「破れたり、汚れたりしてすぐに使えなくなる」、「手袋の臭い」の4項目の回答割合が高い結果となりました。毎年同じ項目が上位にあり、手袋を使う上での普遍的な困りごととなっています。長時間の使用を避けこまめに洗う、下に布製の手袋を重ねて使用するなど工夫して使用されている方もいらっしゃいました。手袋を使用するメリットとしては、ケガや汚れ、手荒れの防止になるという意見を多くいただきました。

Q6. あなたは一日に何分(何時間)位、作業用手袋をつけていますか。

	n	%
全体	300	100.0
1 30分未満	105	35.0
2 30分～1時間未満	55	18.3
3 1～2時間未満	51	17.0
4 2～3時間未満	31	10.3
5 3～4時間未満	17	5.7
6 4～5時間未満	16	5.3
7 5～6時間未満	12	4.0
8 6～7時間未満	4	1.3
9 7～8時間未満	6	2.0
10 8時間以上	3	1.0



全体の平均値は、各項目の中央値を使って(8時間以上は8時間としました)計算すると、約1時間10分となりました。1日に1時間以上手袋を使っている方の割合は46%で、かなり多い割合と言えるのではないのでしょうか。

Q8. 今年、一番作業用手袋が似合うと思う有名人、著名人を挙げ、その理由も教えてください。(男性1名 女性1名、敬称略)

<2018年 男性部門>
1位 ヒロミ(25票)
2位 所ジョージ(14票)
3位 城島茂(12票)

<2017年 男性部門>
1位 ヒロミ(22票)
2位 TOKIO(18票)
3位 所ジョージ、吉幾三(17票)

<2016年>
1位 山口達也(13票)
2位 ヒロミ(12票)
3位 吉幾三、TOKIO(8票)

<2015年>
1位 所ジョージ、吉幾三(12票)
2位 山口達也(9票)
3位 城島茂(8票)

<2018年 女性部門>
1位 森泉(31票)
2位 高木美保(8票)
3位 イモトアヤコ、米倉涼子(6票)

<2017年 女性部門>
1位 森泉(26票)
2位 米倉涼子(10票)
3位 イモトアヤコ、高木美保(8票)

<2016年>
1位 森泉(15票)
2位 高木美保(9票)
3位 イモトアヤコ、米倉涼子(7票)

<2015年>
1位 森泉(12票)
2位 高木美保、北斗晶(8票)
3位 泉ピン子(6票)

男性部門ではヒロミさんが2年連続1位を獲得しました。ヒロミさんを選んだ理由としては、「テレビでDIYをしているから」「DIYが得意」などの意見が挙げられていました。2位の所ジョージさんは「趣味や作業でよく手袋をされているので」という理由がありました。女性部門では森泉さんが4年連続の1位獲得となりました。森泉さんを選んだ理由は、「いつもテレビでDIYをしているのを見るから」などの意見が挙げられていました。2位の高木美保さんは「実際に、農作業を行っているの」という意見、3位の米倉涼子さんは「医療ドラマにたくさん出ているから」という理由がありました。