

2019年5月31日（金）
リビン・テクノロジーズ株式会社

報道関係者各位

5月31日は「世界禁煙デー」
【調査】自宅での喫煙と受動喫煙防止策
集合住宅居住者の喫煙率は34.2%、戸建ては43.2%！
自宅での受動喫煙、半数以上が対策なし！

不動産関連の比較査定サイト「リビンマッチ」を運営するリビン・テクノロジーズ株式会社（本社：東京都中央区、代表取締役：川合 大無）は、世界保健機構（WHO）により毎年5月31日に定められた「世界禁煙デー」に合わせて、「リビンマッチ」を利用した20歳以上の男女全国327人を対象に「自宅での喫煙と受動喫煙防止策」について調査しました。

【調査結果サマリー】

- ・ポイント1 戸建て居住者の方が集合住宅居住者よりも喫煙率が高い！
- ・ポイント2 電子・加熱式タバコも気になる人は50.5%。
- ・ポイント3 自宅での受動喫煙防止策「特に何もしない」は50%超も！

「集合住宅居住者はタバコ嫌いが多い！」

リビンマッチの利用者に「住居形態」を聞いたところ、『戸建て』（65.1%）、『集合住宅』（34.9%）となりました。

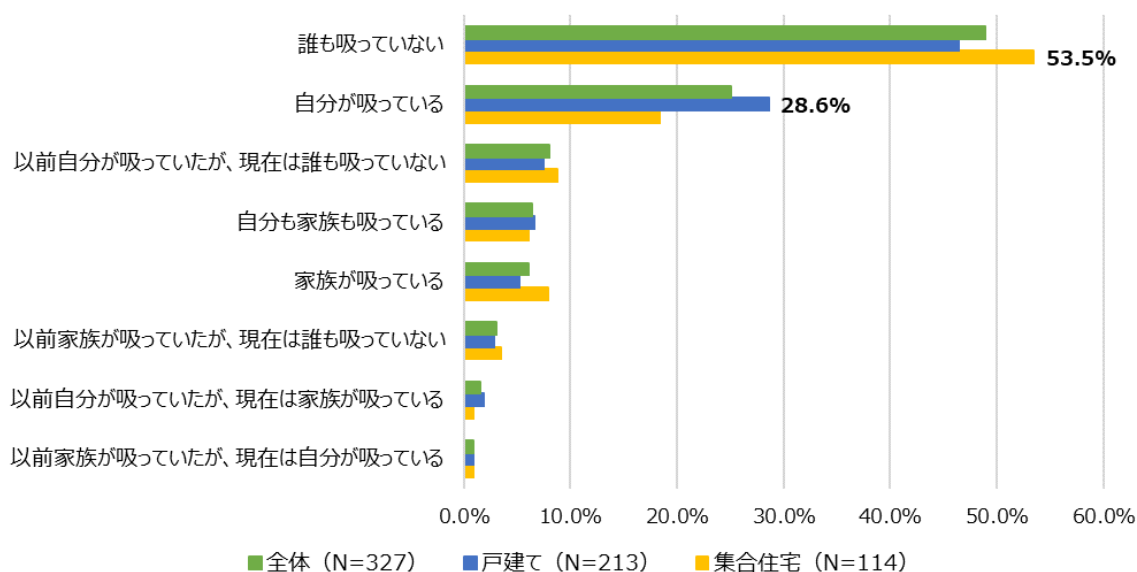
つぎに、「あなたもしくはあなたの家族で、現在タバコを吸っている人はいるか」を聞いてみました。最も多かったのは『誰も吸っていない』（全体：48.9%、戸建て：46.5%、集合：53.5%）となり、『自分が吸っている』（全体：25.1%、戸建て：28.6%、集合：18.4%）とつづきました。以降、『以前自分が吸っていたが、現在は誰も吸っていない』（全体：8.0%、戸建て：7.5%、集合：8.8%）、『自分も家族も吸っている』（全体：6.4%、戸建て：6.6%、集合：6.1%）、『家族が吸っている』（全体：6.1%、戸建て：5.2%、集合：7.9%）、『以前家族が吸っていたが、現在は誰も吸っていない』（全体：3.1%、戸建て：2.8%、集合：3.5%）、『以前自分が吸っていたが、現在は家族が吸っている』（全体：1.5%、戸建て：1.9%、集合：0.9%）、『以前家族が吸っていたが、現在は自分が吸っている』（全体：0.9%、戸建て：0.9%、集合：0.9%）となりました。このことから、現在喫煙者のいる住居は、「戸建て」（43.2%）、「集合住宅」（34.2%）となり、回答者の喫煙率同様、戸建て居住者の方が集合住宅居住者よりも喫煙者が多いことがわかりました。

＜本リリースに関するお問い合わせ＞

リビン・テクノロジーズ株式会社 管理本部 広報担当 マネージャー 木村
E-mail : press@lvn.co.jp TEL : 03-5847-8558 FAX : 03-5847-8559

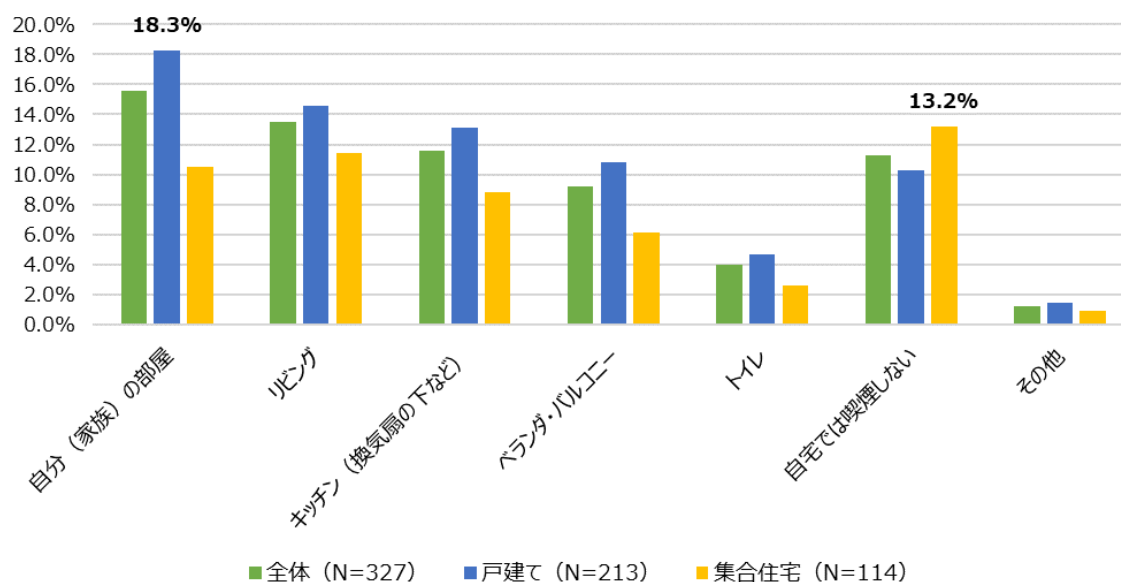


家庭内でタバコを吸っている人はいますか？



つづいて、「自宅での喫煙場所」を聞きました。戸建て居住者は『自分（家族）の部屋』（全体：15.6%、戸建て：18.3%、集合：10.5%）、『リビング』（全体：13.5%、戸建て：14.6%、集合：11.4%）、『キッチン（換気扇の下など）』（全体：11.6%、戸建て：13.1%、集合：8.8%）に対し、集合住宅居住者は『自宅では喫煙しない』（全体：11.3%、戸建て：10.3%、集合：13.2%）、『リビング』、『自分（家族）の部屋』の順となり、住居形態によって多少の違いが見られます。

自宅での喫煙場所（複数回答可）



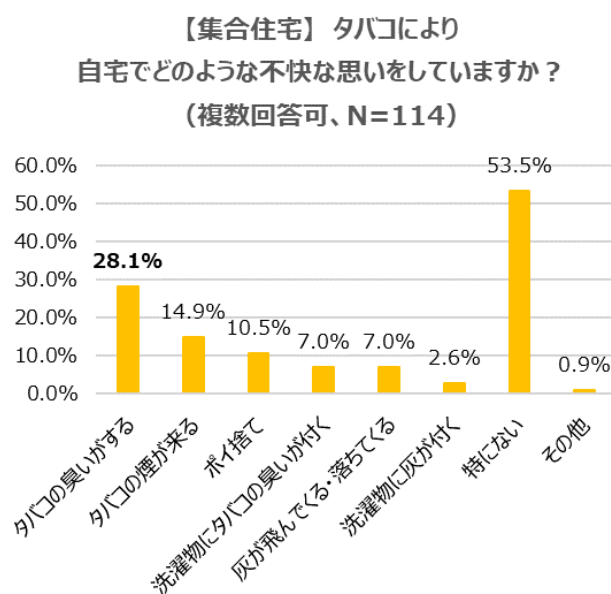
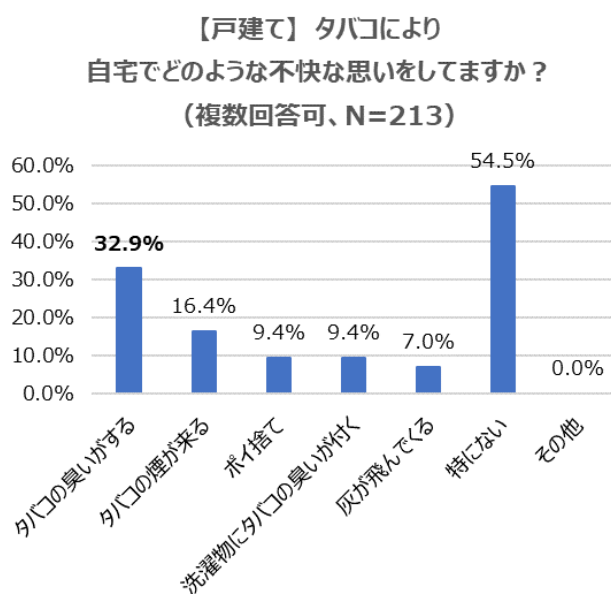
<本リリースに関するお問い合わせ>

リビン・テクノロジーズ株式会社 管理本部 広報担当 マネージャー 木村

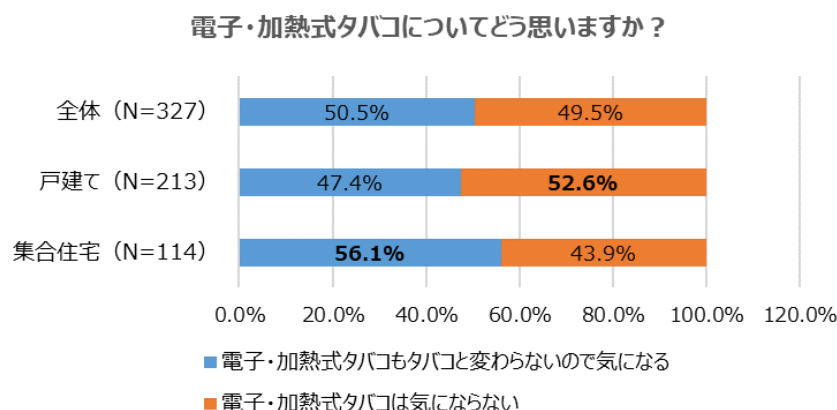
E-mail : press@lvn.co.jp TEL : 03-5847-8558 FAX : 03-5847-8559

「約 3 割が外からのタバコの臭いに不快感！」

昨今、タバコによる近隣トラブルが増えています。実際、タバコにより自宅でどのような不快な思いをしているのでしょうか？戸建て・集合住宅居住者共に『特にない』（戸建て：54.5%、集合：53.5%）が約半数を占めましたが、実際不快と思うことは『タバコの臭いがする』（戸建て：32.9%、集合：28.1%）が共に最も多く、『タバコの煙が来る』（戸建て：16.4%、集合：14.9%）、『ポイ捨て』（戸建て：9.4%、集合：10.5%）、『洗濯物にタバコの臭いが付く』（戸建て：9.4%、集合：7.0%）とつづき、住居形態による差はありませんでした。また、『その他』（戸建て：0%、集合：0.9%）には、「喘息が悪化し、2 回入院した」という人もおり、健康被害にも繋がっていたことがわかりました。



電子・加熱式タバコについてはどう思っているのでしょうか？『電子・加熱式タバコもタバコと変わらないので気になる』（全体：50.5%、戸建て：47.4%、集合：56.1%）、『電子・加熱式タバコは気にならない』（全体：49.5%、戸建て：52.6%、集合：43.9%）となり、喫煙率に比例した結果となりました。



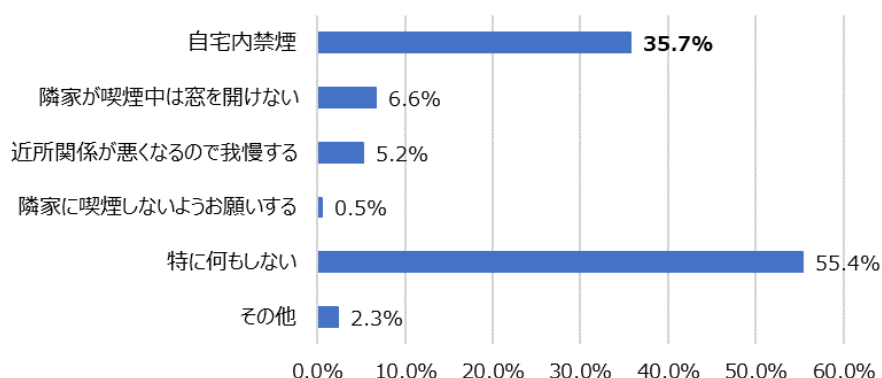
＜本リリースに関するお問い合わせ＞

リビン・テクノロジーズ株式会社 管理本部 広報担当 マネージャー 木村
E-mail : press@lvn.co.jp TEL : 03-5847-8558 FAX : 03-5847-8559

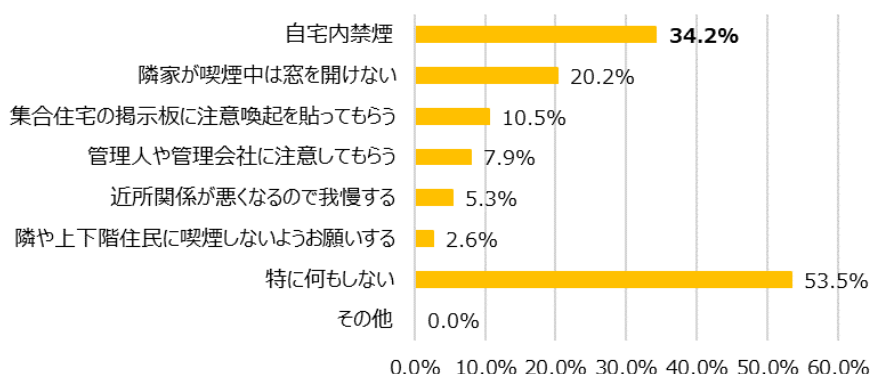
「5割超もいた！自宅で受動喫煙防止策していない」

最後に、不快な思いだけでなく健康被害にも繋がる「受動喫煙を防止するため、それぞれの自宅ではどのような対策をしているのか」聞きました。『特に何もしない』（戸建て：55.4%、集合：53.5%）が約半数を占めました。これは「タバコにより自宅でどのような不快な思いをしていますか？」の設問回答と数字がほぼ同じため、不快な思いをしていないから対策もしていないと捉えられます。実際の対策としては、戸建て・集合住宅居住者共に『自宅内禁煙』（戸建て：35.7%、集合：34.2%）が最も多く、『隣家が喫煙中は窓を開けない』（戸建て：6.6%、集合：20.2%）とつづき、『近所関係が悪くなるので我慢する』（戸建て：5.2%、集合：5.3%）など解決法がないため、我慢している人もいました。

【戸建て】自宅での受動喫煙防止策
(複数回答可、N=213)



【集合住宅】自宅での受動喫煙防止策
(複数回答可、N=114)



厚生労働省の「2019 年世界禁煙デーについて」の HP によると、受動喫煙防止対策強化、検討チームの立ち上げや、望まない受動喫煙の防止を図るための法改正が進められていますが、個人個人にはまだ浸透していないようです。

＜本リリースに関するお問い合わせ＞

リビン・テクノロジー株式会社 管理本部 広報担当 マネージャー 木村
E-mail : press@lvn.co.jp TEL : 03-5847-8558 FAX : 03-5847-8559

<調査概要>

- 調査期間：2019年4月12日～4月25日
 - 調査手法：インターネット調査（任意でアンケートに回答）
 - 集計数：「リビンマッチ」を利用した20歳以上の男女全国327人
(内訳 20代：5人、30代：10人、40代：72人、50代：113人、60代：85人、70代以上：42人)
 - 調査リリースURL: https://www.lvnmatch.com/magazine/article/column/lvn_research/8286
 - リリース公開日：2019年5月28日
- ※本リリース内容の転載にあたりましては、「リビンマッチ調べ」という表記をお使いいただけますようお願いいたします。

<リビンマッチについて>

「住まいや住生活に関するマッチングサイト」という思いを込めた不動産サービス・価格比較のポータルサイト。2006年に運営を開始し、1,400社以上の不動産会社が加盟。不動産売却、不動産買取、賃貸管理、土地の活用、リノベーション、注文住宅など幅広いサービスを提供。また、不動産業界の求人・転職情報サイト「リビンマッチ 不動産求人情報」や、不動産・住宅関連業界のビジネスパーソン向け情報サイト「リビンマガジン Biz」など、不動産業界のビジネスパーソンもしくは不動産ビジネスに興味があるユーザー向けのサービスも提供。

URL : <https://www.lvnmatch.com>

<リビン・テクノロジーズ株式会社について>

所在地：東京都中央区日本橋堀留町 1-8-12 さくら堀留ビル 8F

代表者：代表取締役 川合 大無

設立年：2004年1月

事業内容：不動産プラットフォーム事業（WEBテクノロジーと不動産を融合したプロダクトの開発と運営）

- ・不動産バーティカルメディア
- ・不動産業務支援システム
- ・不動産業界向け人材サービス
- ・インターネット広告

URL : <https://www.lvn.co.jp>

<本リリースに関するお問い合わせ>

リビン・テクノロジーズ株式会社 管理本部 広報担当 マネージャー 木村

E-mail : press@lvn.co.jp TEL : 03-5847-8558 FAX : 03-5847-8559