

■ 2019年「てぶくろの日アンケート」調査データ

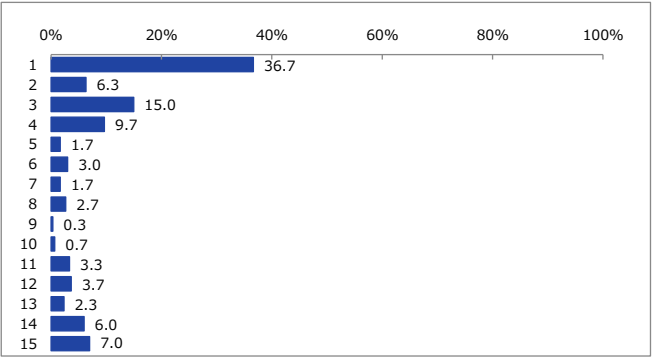
■ 株式会社東和コーポレーション  
2019/10/16

- 聴者主体 : 株式会社東和コーポレーション
- 調査手法 : 日本在住の9,985名の方に事前調査を行い、「過去1年間に、仕事または家庭での作業で軍手以外の作業用手袋を使ったことがある」と答えた方のうち、300名に「本調査」を実施。
- 調査対象者 : インターネット調査
- 調査地域 : 日本全国
- 調査実施期間 : 2019年9月27日～2019年9月30日
- 有効回答者数 : 300名（男女比＝1：1）、年齢（15～79歳、平均年齢：48歳）

■ 下記は、アンケート調査の中で、リリース内容に関係する質問を抽出しました。質問内容の文言は一部変更しています。

Q1. 作業用手袋を、使用または購入したのはどのような用途でしたか。

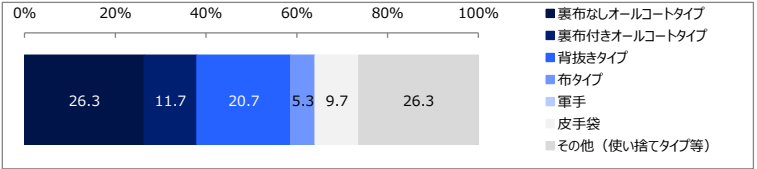
	n	%	種別	%
全体	300	100.0		100.0
1 一般的な家事（食器洗い、掃除、洗濯など）	110	36.7	家事	43.0
2 その他(家庭内利用)	19	6.3		
3 園芸、家庭菜園	45	15.0	趣味	24.7
4 日曜大工、車・バイクメンテナンス	29	9.7		
5 美容、ハンドケア等	5	1.7	美容	1.7
6 農業、林業、漁業	9	3.0		
7 鉱業、採石業、建設業	5	1.7		
8 製造業（食品製造も含む）	8	2.7		
9 電気・ガス・水道、エネルギー業	1	0.3		
10 情報通信業	2	0.7	業務 仕事	30.7
11 運輸業	10	3.3		
12 卸売業、小売業	11	3.7		
13 学術研究、専門・技術サービス業	7	2.3		
14 医療・福祉	18	6.0		
15 その他(仕事での利用)	21	7.0		



本調査対象300名のうち、家事用が最も多く、その他(家庭内利用)と併せて43.0%（129人）となり、作業用手袋が家庭用として多く購入されていることが分かりました。  
各業種をまとめた仕事用が30.7%（92名）となり、様々な仕事で作業用手袋が活躍していることが分かりました。  
※昨年までは、1「一般的な家事」を選択された方を調査対象外としておりましたが、炊事用手袋の使用状況の調査のため、今回1「一般的な家事」を調査対象としております。

Q2. 使用または購入された作業用手袋は、どのタイプの手袋でしたか。写真を参考にお答えください。（複数の場合、主に使用または購入した手袋をお答えください）

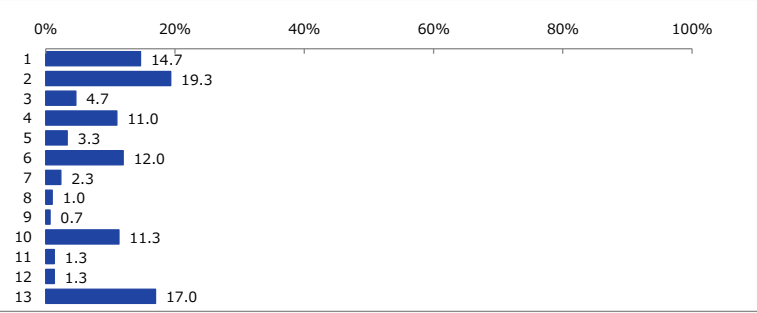
	n	%
全体	300	100.0
1 裏布なしオールコートタイプ	79	26.3
2 裏布付きオールコートタイプ	35	11.7
3 背抜きタイプ	62	20.7
4 布タイプ	16	5.3
5 軍手	0	0.0
6 皮手袋	29	9.7
7 その他（使い捨てタイプ等）	79	26.3



購入された手袋のタイプは「裏布付き（なし）オールコートタイプ」いわゆる「炊事用手袋」が38.0%（114名）と最も多く、家事において炊事用手袋は欠かせない存在となっているようです。  
次いで背抜きタイプが20.7%（62名）となっており、オールコートタイプも含め、ゴムコーティングされた手袋が日々の作業で活躍していることが分かりました。

Q3. あなたが手袋を使う時に困っている事があれば、最も当てはまるものを以下から1つだけお選びください。

	n	%
全体	300	100.0
1 手袋の臭い	44	14.7
2 汗で手が蒸れる	58	19.3
3 はめにくい or すぐにとれる	14	4.7
4 破れたり、汚れたりしてすぐに使えなくなる	33	11.0
5 スマートフォンが使用できない、使用する度に脱ぎはめが面倒	10	3.3
6 細かい作業ができない	36	12.0
7 手に合うサイズがない	7	2.3
8 気に入った色・デザインがない	3	1.0
9 手が荒れる	2	0.7
10 中に水や汚れが入ってきて手が汚れてしまう	34	11.3
11 すべりやすい	4	1.3
12 その他：	4	1.3
13 特になし	51	17.0



「汗で手が蒸れる」「手袋の臭い」「細かい作業ができない」「破れたり、汚れたりしてすぐに使えなくなる」の項目は毎年上位を占めており、普遍的な困りごとになっています。  
今年は、家事の用途を調査対象にしたことで、「中に水や汚れが入ってきて手が汚れてしまう」という方が多くいらっしゃり、水仕事における困りごとが浮き彫りとなりました。

Q4. 今年、一番作業用手袋が似合うと思う有名人、著名人を上げ、その理由も教えてください。（男性1名 女性1名、敬称略）

<男性部門> 1位 ヒロミ（23票）、2位 城島茂（13票）、3位 所ジョージ（10票）  
<女性部門> 1位 森泉（16票）、2位 泉ピン子（7票）、3位 米倉涼子（6票）

〇これまでの投票結果（敬称略）

男性部門											
	2011		2012		2013		2014		2015		2016
1位	吉幾三	36票	吉幾三	20票	吉幾三	28票	吉幾三	19票	吉幾三	12票	山口達也 13票
2位	西田敏行	16票	所ジョージ	15票	西田敏行	10票	所ジョージ	12票	所ジョージ	12票	ヒロミ 12票
3位	TOKIO	14票	TOKIO	9票	山口達也	10票	TOKIO	11票	山口達也	9票	吉幾三 8票
女性部門											
	2011		2012		2013		2014		2015		2016
1位	高木美保	22票	高木美保	6票	高木美保	24票	高木美保	22票	森泉	12票	森泉 15票
2位	泉ピン子	15票	松居一代	5票	泉ピン子	18票	伊モトアヤコ	12票	高木美保	8票	高木美保 9票
3位	和田アキ子	12票	天海祐希	2票	北斗晶	8	泉ピン子	8	北斗晶	8票	伊モトアヤコ 7票
	2017		2018		2019						
1位	ヒロミ	22票	ヒロミ	25票	ヒロミ	23票	城島茂	13票	城島茂	12票	所ジョージ 10票
2位	TOKIO	18票	所ジョージ	14票	城島茂	13票	城島茂	12票	所ジョージ	10票	所ジョージ 10票
3位	城島茂	12票	所ジョージ	10票	所ジョージ	10票	所ジョージ	10票	所ジョージ	10票	所ジョージ 10票

男性部門ではヒロミさんが3年連続1位を獲得しました。テレビでリフォームやDIYをしているイメージを多く持たれているようです。  
また、今年ご結婚が報じられたTOKIOの城島茂さんも、テレビでの農作業のイメージが定着しているようです。  
女性部門では5年連続で森泉さんが1位を獲得し、女性でDIYといえば森泉さんだという意見が多数挙げられました。