

男性が思う「普通の男性」とは？ 20 代～40 代の男性 60 人に婚活アンケートを実施

株式会社ナウい（本社所在地：東京都豊島区、代表取締役：桑山 裕史）は、当社が提供する結婚相談サービス Bridal チューリップにて、20 代～40 代の男性 63 人に「男性が考える普通の男性とは何か？」に関するアンケートを実施いたしました。本調査の結果を 2022 年 11 月 22 日に発表します。

“無縁社会を解決 Now いい Life を提供する会社”を標榜する株式会社ナウいでは、結婚相談所サービス Bridal チューリップ事業*1 を主軸に、ネイルサロン事業（Private Nail Salon you-Be*2）を行っています。

弊社では婚活男性に向けて、YouTube チャンネルから即実践できる効果的な恋愛テクニック動画を毎週金曜日に発信しています。

■Bridal チューリップの婚活男子モテちゃんねる

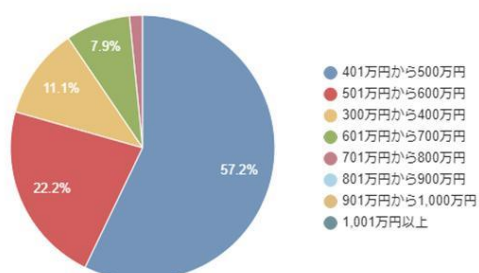
<https://www.youtube.com/@bridaltulip>

今回、視聴者から「男性が考える”普通”とは何かを知りたい」と動画コメントをいただいたことをきっかけに、「男性が考える普通の男性とは何か？」を 20 代～40 代の男性を対象にアンケートを実施しました。

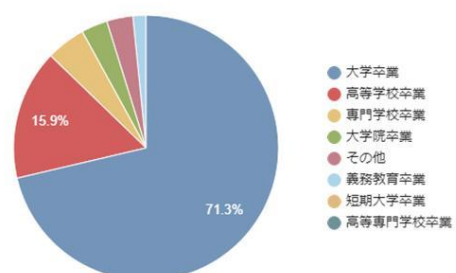
（※2022 年 9 月 24 日～10 月 9 日実施／インターネット調査／対象者：20～40 代の男性 63 人）

■普通の男性の「年収」と「学歴」

あなたが思う『男性から見る「普通の男性」』の年収をお教えてください



あなたが思う『男性から見る「普通の男性」』の学歴をお教えてください



アンケートでは、男性が思う「普通の男性の年収」は、「401 万円～500 万円台」が最も多い 57.2%という結果となりました。次に多いのが「501 万円～600 万円」で 22.2%、次に多いのが「300 万円～400 万円」で 11.1%、次に多いのが「601 万円～700 万円」で 7.9%となりました。

国税庁が発表している令和 2 年分 民間給与実態統計調査によると男性の年収中央値は約 489 万円、厚生労働省が発表している令和 3 年賃金構造基本統計調査の概況によると、日本全体の年収の中央値は約 399 万円となります。401～500 万円台に投票した男性の回答を

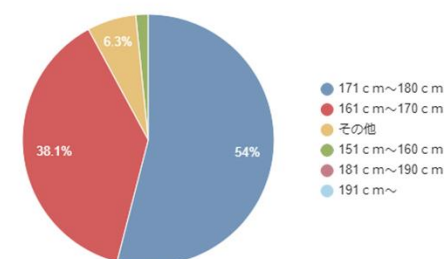
見ると、「日本の平均年収だから」という理由が多くありました。一方で、500 万円以上に回答した方は、「理想的には」「結婚するならこれくらい」といった、現実路線な回答もありました。

男性が思う「普通の男性の学歴」は、「大学卒業」の 71.3%が次点に大きな差をつけて最も多い結果となりました。次に多かったのが「高等学校卒業」の 15.9%、次が「専門学校卒業」の 4.8%、「大学院卒業」と「その他」が 3.2%、「義務教育卒業」が 1.6%という順になりました。大学卒業に投票した回答理由は、自分や周りの友人関係と照らし合わせた結果という声が多くありました。

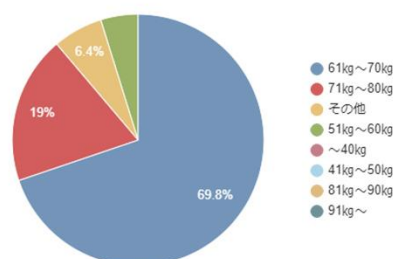
■普通の男性の「身長」・「体重」・「お酒」・「たばこ」・「車の所有」・「車の運転」

続いて、体型や飲酒、喫煙などの細かい点を見ていきます。

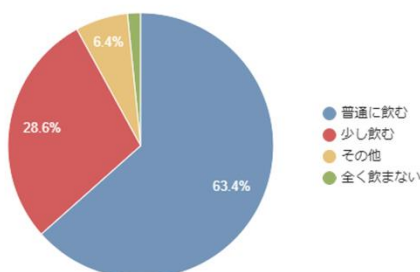
あなたが思う『男性から見る「普通の男性」』の身長をお教えてください



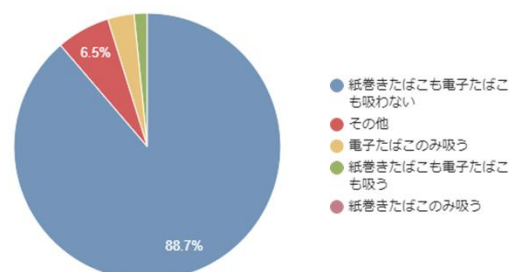
あなたが思う『男性から見る「普通の男性」』の体重をお教えてください



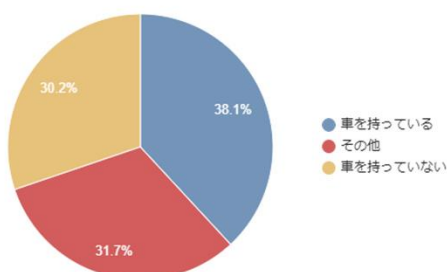
あなたが思う『男性から見る「普通の男性」』のお酒についてお教えてください



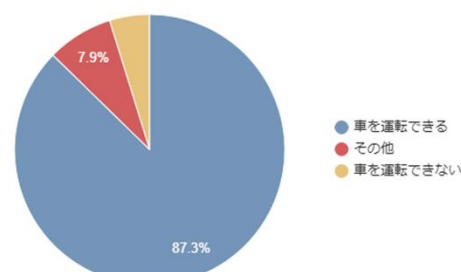
あなたが思う『男性から見る「普通の男性」』のたばこについてお教えてください



あなたが思う『男性から見る「普通の男性」』の車の所有についてお教えてください



あなたが思う『男性から見る「普通の男性」』の車の運転についてお教えてください



「身長」で最も多かったのは「171 c m～180 c m」で 54%、次に多かったのが「161 c m～170 c m」で 38.1%、「その他」が 6.3%、「151 c m～160 c m」が 1.6%という順になりました。「～150 c m」・「181 c m～190 c m」・「191 c m～」に回答した方はいません

した。

「体重」では、最も多かったのは「61 kg～70 kg」で 69.8%、次に多かったのが「71 kg～80 kg」で 19%、「その他」が 6.4%、「51 kg～60 kg」が 4.8%という順になり、「～40 kg」・「41 kg～50 kg」・「81 kg～90 kg」「91 kg～」に回答した方はいませんでした。

「身長」「体重」のアンケート結果を合わせると、170cm 台・60kg 台というのが、男性がイメージする中肉中背という共通認識であることが伺えます。

飲酒量や禁煙率については、時代の変化にも影響されていると感じられるような結果となりました。

「お酒」については、最も多かったのは「普通に飲む」が 63.4%、次に多かったのが「少し飲む」で 28.6%となり、次に多かったのは「その他」で 6.4%、次に多かったのが「全く飲まない」で 1.6%、「沢山飲む」と答えた男性はいませんでした。

「たばこ」については、最も多かったのは「紙巻きたばこも電子たばこも吸わない」が 88.7%、続いて「その他」で 6.5%、「電子たばこのみ吸う」が 3.2%、「紙巻きたばこも電子たばこも吸う」が 1.6%の順となり、「紙巻きたばこのみ吸う」に回答した方はいませんでした。

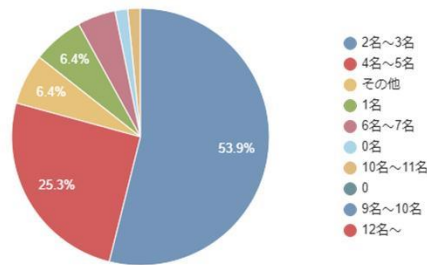
「車の所有」については、最も多かったのは「車を持っている」で 38.1%、次に多かったのが「その他」で 31.7%、次に多かったのが「車を持っていない」で 30.2%という結果になりました。「その他」に投票した方のほとんどは、「居住地による」という回答が多く、「免許はあるに越したことはないが、都心なら必要ない」という意見も複数ありました。

「車の運転」については、「車を運転できる」が最も多く 87.3%、続いて「その他」が 7.9%、「車を運転できない」が 4.8%の順になりました。「その他（7.9%）」の回答では「運転をしなくても、免許を持っていることは普通」「免許は持っているけど自分はほぼ運転しない」といった意見もあり、首都圏に住んでおり免許を持っている男性だからといって、ペーパードライバーではないという可能性は否定できないことが分かりました。

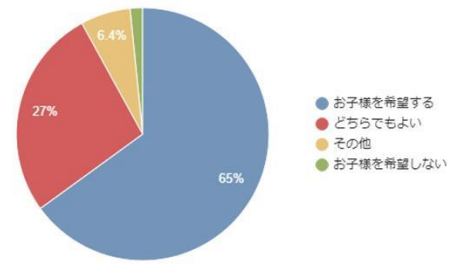
■普通の男性の「お付き合い経験」・「お子様の希望」・「家事について」・「結婚後の家族同居」・「デート費用」

続いて、男性の結婚観に関連する項目をご紹介します。

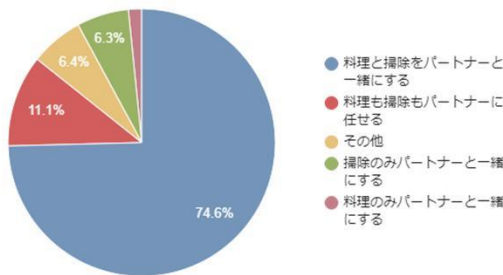
あなたが思う『男性から見る「普通の男性」』のお付き合い経験について教えてください



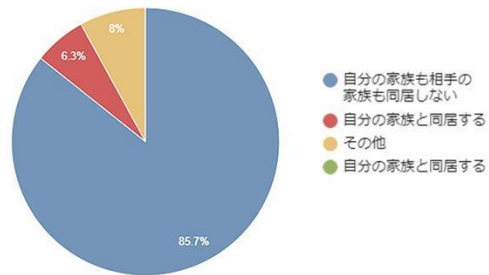
あなたが思う『男性から見る「普通の男性」』のお子様について教えてください



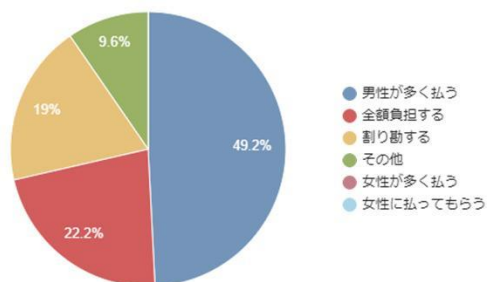
あなたが思う『男性から見る「普通の男性」』の家事について教えてください



あなたが思う『男性から見る「普通の男性」』の結婚後の家族同居について教えてください



あなたが思う『男性から見る「普通の男性」』のデートの費用について教えてください



「お付き合い経験」については、最も多かったのが「2名～3名」で53.9%、次に「4名～5名」が25.3%、「その他」と「1名」がそれぞれ6.4%、「6名～7名」が4.8%、「0名」と「10名～11名」がそれぞれ1.6%の順でした。

「お子様の希望」については、「お子様を希望する」が最も多く65%となり、続いて「どちらでもよい、お相手に任せる」が27%、「その他」が6.4%、「お子様を希望しない」が1.6%の順となりました。「お子様を希望する」と答えた方の回答理由を参照すると、子供ができればそれに越したことはないが、あくまでも「授かりもの」とであるというスタンスの男性が多く、子供がいなくてもパートナーとの暮らしを充実させていきたいと思う方が多いようです。

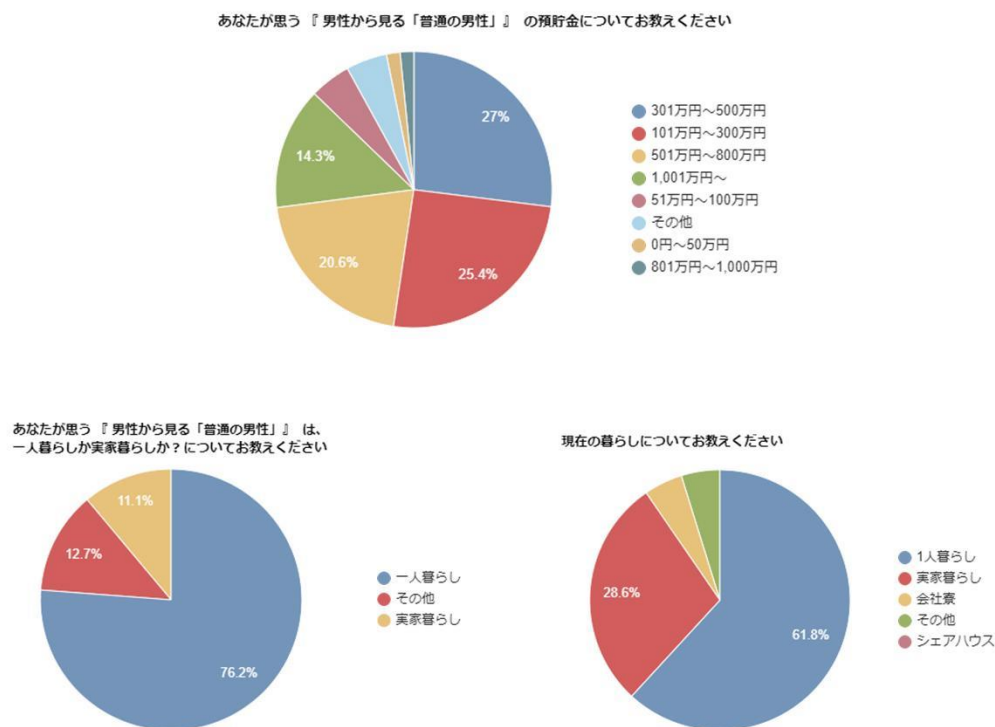
「家事について」は、料理や掃除に関する家事分担の質問です。最も多かったのは「料理と掃除をパートナーと一緒にする」で74.6%となり、共働きを想定した男性からの回答が中心となりました。続いて、「料理も掃除もパートナーに任せる」が11.1%、「その他」が6.4%、「掃除のみパートナーと一緒にする」が6.3%、「料理のみパートナーと一緒にする」が1.6%の順となりました。回答理由には、「家事分担は今の時代は当たり前」といった声が多い中、「必ずしも男性が家事を分担する必要はない」といった保守的な意見もありました。

「結婚後の同居」については、「自分の家族も相手の家族も同居しない」との答えが最も多く、85.7%となりました。次点が「その他」の8%となり、「自分の家族と同居する」が6.3%の順となりました。「相手の家族と同居する」と答えた男性はいませんでした。が、「その他」への回答に「ケースバイケース」と答える意見が多く、状況に合わせて女性側の両親と同居する選択肢を持っている男性も少なくないと言える結果となりました。

「デート費用」の項目は、女性と食事をした場合の費用負担に関する質問です。最も多かったのは「男性が多く払う」で49.2%、続いて「全額負担する」が22.2%、「割り勘する」が19%、「その他」が9.6%の順となりました。

■普通の男性の「貯金額」・「一人暮らしと実家暮らし」・「現在の暮らし」

最後に、ライフスタイルに関わる項目をご紹介します。



「貯金額」については、最も考え方が分かれる結果となりました。「301 万円～500 万円」が最も多く 27%、続いて「101 万円～300 万円」が 25.4%、「501 万円～800 万円」が 20.6%、「1,001 万円以上」が 14.3%、「51 万円～100 万円」と「その他」が並んで 4.8%、「0 円～50 万円」と「801 万円～1,000 万円」が並んで 1.6%という順になりました。「貯金は当たり前」という意見から、「したくてもできない」という意見まで様々でした。

「一人暮らしか実家暮らしか？」については、最も多いのが「一人暮らし」で 76.2%、次に「その他」が 12.7%、「実家暮らし」が 11.1%という結果でした。

「現在の暮らし」については、最も多かったのが「一人暮らし」で 61.8%、次に多かったのが「実家暮らし」で 28.6%、「会社寮」と「その他」が 4.8%の順でした。

■アンケート結果は後日 YouTube チャンネルで動画化を予定しています。

今回のアンケートは、弊社の YouTube チャンネルにて、解説動画を 12 月 9 日 18 時から毎週金曜日に 3 週連続で公開する予定です。

動画内では、プロの婚活カウンセラーが回答結果を踏まえて婚活男性の今後の活動指針となるようなアドバイスをいたします。現在婚活中の男性だけではなく、女性から見ても有益な情報となりますので、ぜひ多くの方にご視聴いただきたいと思いますと考えております。

【当件のお問い合わせ先】

■株式会社ナウい 担当：宮本

東京都豊島区高田馬場 3-10-22 キャッスル安齋 5F

電話：03-6380-2793 FAX：03-6380-2794

mail：info-nowe@now-e.co.jp

ナウいコーポレートページ：<http://www.now-e.co.jp>

結婚相談所 Bridal チューリップ HP：<https://bridal-tulip.info>

*1) 結婚相談所 Bridal チューリップ

<https://bridal-tulip.info/>

東京の高田馬場駅から徒歩 3 分、成婚率 60%のおもてなし結婚相談所です。

『真のお客様目線』のサービス設計の着眼点と実行力で幸せの輪を広げています。

*2) Private Nail Salon you-Be

営業時間 10：30～21：00（定休なし）