

WEBメタバース

操作マニュアル

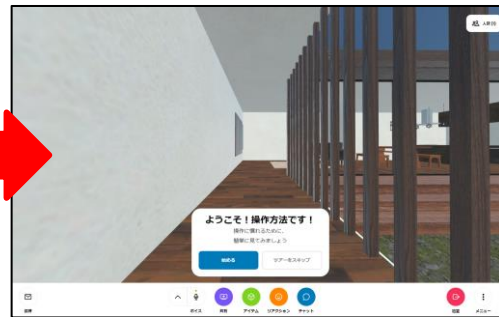
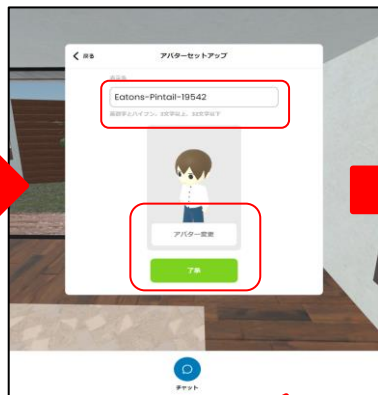
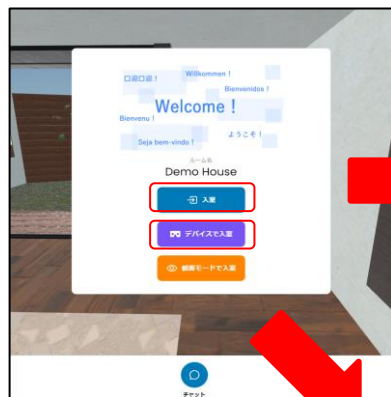
ログイン方法

URLをクリック後、画像のような画面が表示される。PC、モバイルの場合は、「入室」をクリックします。

ここで、名前の変更とアバターの選択が可能です。

マイクとオーディオを設定し、「入室」します。

「入室」完了



VRゴーグルは、中央の「デバイスで入室」をクリックします。

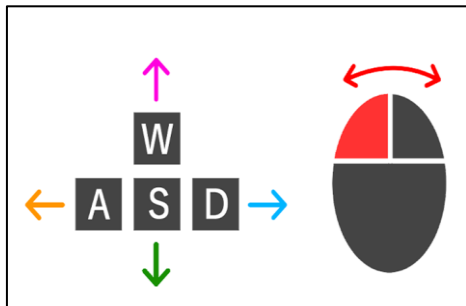


「wm8.link」をURLでアクセスし、ワンタイムコードを入力します。

アバターの操作方法

PC（パソコン）

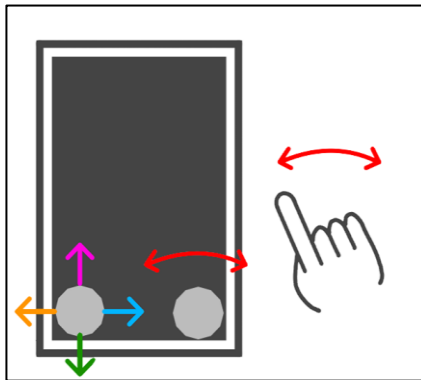
キーボード操作で前後左右の移動、マウス操作で向きが変更可能です。



キーボードの「↑」、「→」、「↓」、「←」または、「A」で左、「D」で右、「W」で前、「S」で後ろへ移動できます。
マウスでは左クリックをしたまま動かすと、アバターの目線移動が可能です。

スマートフォン

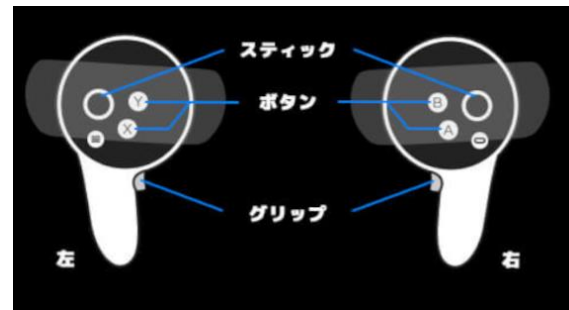
スマートフォン画面で移動できます。



画面下の左側円形アイコンで、左右前後の移動が出来ます。
右側はアバターの目線移動です。

VRゴーグル

Meta Questの操作方法です。



左スティックで移動、右スティックで目線移動が出来ます。